



Firmy
Profil

Metron
Engineering for Life

Spis treści	02
Wiadomość od Prezesa Zarządu	03
Ogólne	04
Engineering for Life	
Bezpieczeństwo i jakość	10
Dbłość o środowisko	11
Nasze rozwiązania i produkty	12
Dźwigi elektryczne bez maszynowni	13
Dźwigi elektryczne z maszynownią	18
Dźwigi hydrauliczne	20
Dźwigi domowe Habitat	22
Szyby w konstrukcji stalowej Metron	24
Dźwigi towarowe i samochodowe	26
Małe platformy towarowe	28
Dźwigi kuchenne (Dumbwaitery)	30
Ruchome schody i chodniki	32
Design to Inspire	
Dział lakierowania proszkowego	36
Kabiny	37
Modele drzwi	46
Więcej niż dostawca	
Create Your Lift	53
Portal klienta Metron	54
Metron Forth IoT	55
#GrowTogether	56
Obsługa klienta	57
Światowa obecność Metron	58

Wiadomość od Prezesa Zarządu

Drodzy Klienci i Partnerzy,

Witamy w Metron – jednej z wiodących firm na świecie, którą od zawsze napędza wizja podnoszenia jakości życia poprzez oferowanie bezpiecznych wind i rozwiązań w zakresie dostępności dla wszystkich.

Chciałbym dziś wyrazić moją szczerą wdzięczność każdemu z Was za to, że jesteście integralną częścią naszej drogi. Na przestrzeni lat odegraliście kluczową rolę w instalowaniu naszych wind i części w różnych budynkach i przestrzeniach, dbając o to, aby działały one bezproblemowo i bezpiecznie.

W Metron kładziemy ogromny nacisk na budowanie silnych relacji z naszymi klientami. Naszym celem jest być czymś więcej niż tylko dostawcą wind – chcemy być zaufanym partnerem, który inwestuje w Wasz rozwój, dostarczając narzędzi i zasobów potrzebnych do osiągnięcia sukcesów. Jesteśmy zobowiązani dostarczać Wam najnowocześniejsze szkolenia, technologie i wsparcie, abyście mogli w pełni wykorzystać swój potencjał. Wasz sukces jest naszym sukcesem i wspólnie będziemy się rozwijać.

Patrząc w przyszłość, zapewniam, że nasze zaangażowanie w jakość, bezpieczeństwo i innowacje pozostaje silne. Wspólnie dążymy do jednego celu – tworzyć windy, które nie są tylko środkiem transportu, ale symbolem niezawodności, efektywności i dobrego designu. To wartości, które od zawsze definiują Metron – jako produkt, jako ludzi i jako firmę.

Z wyrazami wdzięczności i serdecznymi pozdrowieniami,

John Sandros
Prezes Zarządu



Nasza droga rozwoju

- **2025** Odważny krok w przyszłość: 8 mln € zainwestowane w najnowsze wyposażenie mechaniczne, **systemy robotyczne i zaawansowane oprogramowanie. W ramach tego rozwoju powiększamy naszą fabrykę o 3000 m², tworząc fundament pod jeszcze większe innowacje.**
- **2024** Umocniliśmy naszą obecność w Grecji poprzez nowe biura i showroom w Salonikach oraz dokonaliśmy mocnego wejścia na rynek niemiecki, otwierając dwa nowe oddziały.
- **2022** Metron wprowadza serię UX – nową generację wind zaprojektowanych z myślą o łatwej i przyjaznej instalacji.
- **2021** Metron uznany za „Greek Business Champion of the Decade (2010–2020)” – prestiżowe wyróżnienie za dekadę poświęcenia, odporności i zrównoważonego rozwoju.
- **2020** Inwestycja w najnowocześniejsze wyposażenie laserowe, które zapewnia precyzję, wydajność i najwyższą jakość produkcji.
- **2017** Rozwiązania Metron są obecne już w ponad 50 krajach na 5 kontynentach – potwierdzenie naszej wizji i partnerstw.
- **2014** Położyliśmy fundamenty pod przyszłość dzięki transformacji cyfrowej, integrując inteligentniejsze systemy i procesy oparte na danych.
- **2012** Kamień milowy: otwarcie pierwszego oddziału międzynarodowego w Polsce oraz dostarczenie 1000. kompletnego rozwiązania dźwigowego – ugruntowanie pozycji jako zaufanego partnera na rynku.
- **2010** Metron wprowadza pierwszy dźwig elektryczny z napędem linowym (traction lift), poszerzając możliwości techniczne i odpowiadając na potrzeby rynku.
- **2009** Znaczący krok naprzód: rozbudowa fabryki i inwestycja w w pełni zautomatyzowane linie produkcyjne, co zapewniło najwyższą dokładność i wydajność.
- **2008** Metron projektuje pierwszy dźwig hydrauliczny, otwierając nowy rozdział w innowacjach produktowych.
- **2005** Rozszerzamy ofertę – rozpoczynamy projektowanie, produkcję i sprzedaż kabin dźwigowych, dodając kluczowy element do naszej przewagi konkurencyjnej.
- **2003** Strategiczny krok naprzód – otwarcie biura Metron w Atenach, aby jeszcze lepiej obsługiwać klientów w północnej Grecji.
- **2001** Rewolucja w branży dźwigowej: wprowadzenie malowania proszkowego, które zapewnia trwałość i estetyczną doskonałość.
- **2000** Ważny moment w historii firmy: ukończenie nowej fabryki Metron – symbol kreatywności i energii.
- **1996** Innowacje: skupienie na automatycznych drzwiach do wind. Nasze pierwsze składane drzwi typu BUS szybko zdobywają rynek i stają się ulubionym rozwiązaniem klientów.
- **1995** Metron zostaje oficjalnie założony przez Johna Sandrosa – wizja: „Inżynieria dla lepszego życia”.

W SKRÓCIE – METRON (2015–2025)

OBECNOŚĆ NA
ŚWIECIE



50+ / 5
KRAJÓW KONTYNTENTÓW

ROCZNY OBRÓT



+140%

EKSPORT



+85%

RYNEK
GRECKI

+500%



NOWE INWESTYCJE 8M
W BUDYNKI I
NAJNOWOCZEŚNIEJSZY
SPRZĘT
TECHNOLOGICZNY



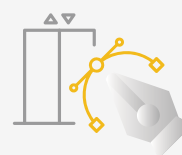
JEDNA Z
NAJNOWOCZEŚNIEJSZYCH
FABRYK
W EUROPIE



SILNA
GLOBALNA
SIEĆ
PARTNERSKA



LIDER
DESIGNU



NAGRODA
„GREEK BUSINESS
CHAMPION
OF THE DECADE
2010–2020”

LICZBA
PRACOWNIKÓW

+91%



Obszar firmy

POWIERZCHNIA CAŁKOWITA: 36.000 m²
FABRYKA: 18.000 m²
BIURA I SALONY WYSTAWOWE: 2.000 m²
CENTRUM NAUKI:
pojemność do 50 osób

Nasze biura i salony wystawowe

GRECJA:
SERRES | ATENY | SALONIKI
NIEMCY:
STUTT GART | REGION NRW
POLSKA:
LESZNO



Zawsze stoimy obok naszych klientów, oferując techniczne know-how, doradztwo strategiczne, szkolenia i wszelkie zabezpieczenia związane z ich rozwojem. Nasi eksperci to inżynierowie, konsultanci sprzedaży, technicy, informatycy, a także projektanci, specjaliści ds. produkcji i zarządzania.



Wizyta w centrali Metron w Serres w Grecji daje możliwość zapoznania się z wysoką jakością naszych procesów produkcyjnych podczas wycieczki po zakładzie.

WIZJA

Wyobrażamy sobie silny zespół pracowników i partnerów na całym świecie, którzy wspólnie rozwijają się zawodowo i osobiście, działając uczciwie w ramach zdrowej konkurencji.

MISJA

Naszym celem jest podniesienie jakości życia, oferując każdemu mobilność i dostęp dzięki bezpiecznym rozwiązaniom dźwigowym. Jednocześnie projektujemy i produkujemy produkty przyjazne dla użytkownika, które ułatwiają pracę i optymalizują produktywność naszych klientów.

Oferujemy naszym klientom kompletne rozwiązania dźwigowe, obejmujące:

- Wysoki poziom niezawodności i jakości
- Wysoka estetyka zgodnie z nowoczesnymi trendami architektonicznymi
- Elastyczność w projektowaniu
- Łatwy i szybki montaż
- Zaawansowana technologia

Nasze wartości

WARTOŚCI



LUDZIE

Nasi pracownicy są fundamentem Metron. Jesteśmy dumni, że możemy pracować razem jako zespół, aby osiągnąć nasze wspólne cele. Jesteśmy sumą talentów i umiejętności wszystkich naszych pracowników.



UCZCIWOŚĆ

Dla nas sukces osiąga się dzięki uczciwości, przejrzystości, sprawiedliwości, merytokracji. Utrzymujemy ducha współpracy z naszymi partnerami i pracownikami opartej na wzajemnym zaufaniu i najwyższych standardach zawodowych. Głęboko rozumiemy, że nasz sukces idzie w parze z Twoim sukcesem i dbamy o Twoją przyszłość tak samo jak o własną.



KREATYWNOŚĆ

Wspieramy kreatywność i innowacyjność, zachęcając do rozwoju nowych pomysłów. Stawiamy sobie wyzwania, redefiniujemy granice i nieustannie poszukujemy nowych sposobów ulepszania naszych produktów, usług i procesów. Niekończąca się podróż kreatywności, która prowadzi nas do przyszłości o wysokich standardach.

Inżynieria dla życia

W Metron projektujemy i produkujemy przyjazne dla użytkownika i technologicznie zaawansowane kompletne rozwiązania dźwigowe, które tworzą wartość dla naszych partnerów i klientów.

#EngineeringForLife



Metron +
Engineering for Life

W Metron staramy się działać w sposób przyjazny dla środowiska, wdrażając programy mające na celu ograniczenie naszego śladu ekologicznego, optymalizację zarządzania energią i surowcami, promowanie recyklingu oraz stylu życia wspierającego gospodarkę o obiegu zamkniętym.

Dbałość o środowisko

Troszczymy się o naszą planetę

BEZPIECZEŃSTWO ✓

WYDAJNOŚĆ ✓

EKOLOGICZNOŚĆ ✓

NIEZAWODNOŚĆ ✓



Nasze rozwiązania oraz produkty

Wzmocnij swoją
konkurencyjność

Dziś Metron należy do grona wiodących firm na świecie w zakresie projektowania i produkcji kompletnych rozwiązań dźwigowych oraz komponentów.

NASZE ROZWIĄZANIA I PRODUKTY

- Dźwigi elektryczne bez maszynowni (MRL)
- Dźwigi elektryczne z maszynownią (MR)
- Dźwigi hydrauliczne
- Małe dźwigi domowe
- Szyby metalowe
- Dźwigi towarowe i samochodowe
- Małe platformy towarowe
- Dźwigi kuchenne (dumbwaitery)
- Schody ruchome i chodniki ruchome

Wszystkie rozwiązania Metron są przeznaczone zarówno do nowych instalacji, jak i do projektów modernizacyjnych, gwarantując elastyczność, bezpieczeństwo oraz długoterminową niezawodność.

ZASTOSOWANIA

Nasze windy i rozwiązania w zakresie mobilności polecane są dla:

- Hoteli
- Budynków biurowych i użyteczności publicznej
- Obiektów przemysłowych
- Budynków mieszkalnych
- Prywatnych willi
- Szpitali i placówek opieki zdrowotnej
- Projektów związanych z dostępnością dla osób z niepełnosprawnościami

DŹWIGI ELEKTRYCZNE BEZ MASZYNOWNI (MRL)

Dźwigi elektryczne Metron MRL łączą nowoczesne rozwiązania inżynieryjne, zaawansowane systemy elektroniczne oraz współczesny design, aby zapewnić najwyższą jakość transportu pionowego. Zostały zaprojektowane z myślą o szybkim przemieszczaniu się, wyjątkowym komforcie jazdy oraz obniżonym zużyciu energii, co gwarantuje wysoką efektywność pracy i długoterminową trwałość.

Brak konieczności stosowania maszynowni zapewnia znaczną oszczędność przestrzeni, co czyni je idealnym rozwiązaniem dla wielopiętrowych budynków mieszkalnych, biurowców, centrów handlowych i innych obiektów o dużym natężeniu ruchu pasażerskiego, gdzie niezawodność, wydajność i estetyka są równie ważne.

Dźwigi Metron MRL spełniają najbardziej rygorystyczne europejskie normy bezpieczeństwa, oferując jednocześnie elastyczność projektową i możliwość dopasowania do wymiarów szybu, co umożliwia ich łatwą integrację z dowolnym projektem architektonicznym.

Najważniejsze zalety:

- Łatwy montaż
- Ekologiczne i energooszczędne systemy
- Wysoka jakość jazdy i płynne działanie
- Dokładne poziomowanie zgodne z normą EN81-20
- Oszczędność miejsca (brak maszynowni)
- Nowoczesna technologia i zaawansowana elektronika
- Wysoka estetyka wykonania
- Kompatybilność z pełną gamą kabin i drzwi Metron
- Możliwość dopasowania do wymiarów szybu
- Zgodność z europejskimi normami EN 81-20, EN 81-50, EN 81-21, EN 81-70, EN81-73, EN 81-28 i EN81-58

SERIA UX | Szybki i łatwy montaż


Dowodem naszego podejścia jest umieszczenie instalatora w centrum uwagi – odpowiadamy na Twoje potrzeby i optymalizujemy proces instalacji. Teraz montaż staje się jeszcze bardziej przyjazny, bezproblemowy i pozwala zaoszczędzić czas oraz wysiłek.

MRL- G UX

UDŹWIG	300 - 1000 kg	MAKS. PRZYST	12
PRĘDKOŚĆ	1m / sec	MIN. PODSZYBIE	1050 mm
MAX. HP	30000 mm	MIN. NADSZYBIE	3400 mm

W przypadku specyfikacji spoza powyższego zakresu należy skontaktować się z firmą Metron.

Ogranicznik
Prędkości
**Dynatech -
Hiszpania**

Najwyższy Poziom
Bezpieczeństwa

Szybka Dostępność
Części Zamiennych

Liny 6,5 mm
**Gustav Wolf -
Niemcy**

Minimalne
Wydłużenie

Liny Ogniodoporne

Prowadniki
**P+S Polyurethane
Elastomere -
Niemcy**

Zredukowany
Hałas w Kabinie

Komfort i Wysoka
Jakość Jazdy

Wciągarka
bezreduktorowa
Metron
we współpracy z
**Permagsa -
Hiszpania**

Producent z Dużym
Doświadczeniem

Hamulce Certyfikowane
UCM

Encoder Heidenhain

Chwytnice
**Dynatech -
Hiszpania**

Łatwy montaż

Zderzaki
**P+S Polyurethane
Elastomere -
Niemcy**

Najwyższy Poziom
Bezpieczeństwa

Marka Premium



SERIA UX | Szybki i łatwy montaż**MRL UX SLH**

UDŹWIG	450 - 630 kg	MAKS. PRYZYST	12
PRĘDKOŚĆ	1m / sec	MIN. PODSZYBIE	1050 mm
MAX. HP	30000 mm	MIN. NADSZYBIE	2600 mm

W przypadku specyfikacji spoza powyższego zakresu należy skontaktować się z firmą Metron.

Ogranicznik
Prędkości
**Dynatech -
Hiszpania**

Najwyższy Poziom
Bezpieczeństwa

Szybka Dostępność
Części Zamiennych

Liny 6,5 mm
**Gustav Wolf -
Niemcy**

Minimalne
Wydłużenie

Liny Odporne
na Zużycie

Prowadniki
**P+S Polyurethane
Elastomere -
Niemcy**

Zredukowany Hałas
w Kabinie

Wysoki
Komfort Jazdy

Wciągarka
bezreduktorowa
Metron we
współpracy z
**Montanari - Włochy
Permagsa -
Hiszpania**

Doświadczony
Producent

Hamulce
Certyfikowane UCM

Encoder Heidenhain

Chwytnice
**Dynatech -
Hiszpania**

Łatwy montaż

Zderzaki
**P+S Polyurethane
Elastomere -
Niemcy**

Najwyższe
Bezpieczeństwo

Marka Premium



Zaprojektowany przez Metron R&D

SERIA FLEX

MRL G STARTER

Najbardziej przystępne cenowo dźwigi elektryczne Metron MRL spełniają wymagania większości dźwigów osobowych.

UDŹWIG	300 – 1600 kg	MAKS. PRYZYST	16
PRĘDKOŚĆ	0.63 - 1.60 m / sec	MIN. PODSZYBIE	1050 mm
MAX. HP	45000 mm	MIN. NADSZYBIE	3400 mm

W przypadku specyfikacji spoza powyższego zakresu należy skontaktować się z firmą Metron.

MRL G LPH ACCORDING TO EN81.21

Idealne rozwiązanie dla istniejących budynków z ograniczonym podszymbiem lub nadszymbiem.

UDŹWIG	300 - 1000 kg	MAKS. PRYZYST	12
PRĘDKOŚĆ	1m / sec	MIN. PODSZYBIE	550 mm
MAX. HP	30000 mm	MIN. NADSZYBIE	2900 mm

W przypadku specyfikacji spoza powyższego zakresu należy skontaktować się z firmą Metron.

Ogranicznik Prędkości
Dynatech - Hiszpania

Najwyższy Poziom Bezpieczeństwa
Szybka Dostępność Części Zamiennych

Liny 6.5mm
Gustav Wolf - Niemcy

Minimalne Wydłużenie
Odporne na Zużycie

Prowadniki
P+S Polyurethane Elastomere - Niemcy

Zredukowany Hałas w Kabinie
Wysoki Komfort Jazdy



Wciągarka bezreduktorowa
Metron we współpracy z Montanari - Włochy Permagsa - Hiszpania

Doświadczony Producent
Hamulce Certyfikowane UCM
Encoder Heidenhain

Chwytnice
Dynatech - Hiszpania

Łatwy Montaż

Zderzaki
P+S Polyurethane Elastomere - Niemcy

Najwyższe Bezpieczeństwo
Marka Premium

Zaprojektowany przez Metron R&D

MRL L LPH

Metron MRL L LPH to dźwig elektryczny typu plecakowego, wymagający tylko jednej podpierającej ściany szybu.

UDŹWIG	300 - 1000 kg	MAKS. PRYZYST	16
PRĘDKOŚĆ	1m / sec	MIN. PODSZYBIE	500 mm
MAX. HP	35000 mm	MIN. NADSZYBIE	2900 mm

W przypadku specyfikacji spoza powyższego zakresu należy skontaktować się z firmą Metron.

Ogranicznik Prędkości
Dynatech - Hiszpania

Najwyższe Bezpieczeństwo
Szybka Dostępność Części Zamiennych

Liny 6,5 mm
Gustav Wolf - Germany

Minimalne Wydłużenie
Odporne na Zużycie

Prowadniki
P+S Polyurethane Elastomere - Niemcy

Zredukowany Hałas w Kabinie
Najwyższy Komfort Jazdys



Wciągarka bezreduktorowa Metron we współpracy
Montanari - Włochy Permagsa - Hiszpania

Doświadczony Producent
Hamulce Certyfikowane UCM
Encoder Heidenhain

Chwytnice
Dynatech - Hiszpania

Łatwy montaż

Zderzaki
P+S Polyurethane Elastomere - Niemcy

Najwyższe Bezpieczeństwo
Marka Premium

DŹWIGI ELEKTRYCZNE Z MASZYNOWNIĄ (MR)

Dźwigi elektryczne z maszynownią (MR) zostały zaprojektowane tak, aby oferować najwyższą jakość wykonania oraz perfekcyjne działanie.

Kluczowe korzyści:

- Łatwy montaż
- Niskie koszty utrzymania
- Zmniejszone zużycie energii dzięki zastosowaniu napędu VVVF
- Precyzyjna dokładność poziomowania zgodna z normą EN81-20
- Wysoka jakość jazdy i płynna praca
- Możliwość dostosowania do wymiarów szybu i maszynowni
- Specjalistyczne rozwiązania dla projektów modernizacyjnych
- Wysoka estetyka i jakość wykończenia
- Kompatybilność z pełną gamą kabin i drzwi Metron
- Zgodność z normami europejskimi EN 81-20, EN 81-50, EN 81-21, EN 81-70, EN81-73, EN 81-28 oraz EN81-58

MR GEARED

Najbardziej ekonomiczne dźwigi Metron MR (z maszynownią, z przekładnią) spełniają wymagania większości dźwigów osobowych.

UDŹWIG	300 - 2000 kg	MAKS. PRYZYST	16
PRĘDKOŚĆ	0.63 - 1.60 m / sec	MIN. PODSZYBIE	600 mm
MAKS. HP	45000 mm	MIN. NADSZYBIE	2950 mm

W przypadku specyfikacji spoza powyższego zakresu należy skontaktować się z firmą Metron.

MR GEARLESS

Dźwigi Metron MR Gearless w pełni odpowiadają wymaganiom nowoczesnych rozwiązań, zapewniając mniejsze zużycie energii.

UDŹWIG	300 - 1600 kg	MAKS. PRYZYST	12
PRĘDKOŚĆ	0.63 - 1.60 m / sec	MIN. PODSZYBIE	600 mm
MAKS. HP	30000 mm	MIN. NADSZYBIE	3100 mm

W przypadku specyfikacji spoza powyższego zakresu należy skontaktować się z firmą Metron.



**Chwytnice
Dynatech -
Hiszpania**

Łatwy montaż
Brak konieczności
ponownego
ustawiania
po hamowaniu

**Ogranicznik
prędkości
Dynatech -
Hiszpania**

Najwyższa Jakość
Bezpieczeństwa
Dostępność Części
Zamiennych

**Prowadniki
ETN - Niemcy**

Zredukowany
Hałas w Kabinie
Zapewniają
Najwyższy
Komfort Jazdy

**Wciągarka
reduktorowa
Sassi - Włochy**

Wysoka Jakość
Przekładni
Zwiększona Wydajność
Dożywotność Oleju

**Wciągarka
bezreduktorowa
Metron we
współpracy z
Permagsa -
Hiszpania
Montanari -
Włochy**

Wysoko Doświadczony
Producent
Hamulce
Certyfikowane UCM
Encoder Heidenhain

**Zderzaki
ETN - Niemcy**

Najwyższe
Bezpieczeństwo
Najlepsza Marka

DŹWIGI HYDRAULICZNE

Dzięki wyjątkowej niezawodności dźwigi hydrauliczne Metron są idealnym wyborem dla każdego typu budynku do 8 pięter. Zapewniają wysoką elastyczność, ponieważ zostały zaprojektowane tak, aby pasowały do standardowych rozmiarów szybów przemysłowych lub mogły być skonfigurowane zgodnie z niestandardowymi wymaganiami budynku.

Kluczowe korzyści:

- Łatwy montaż
- Niski koszt instalacji
- Niski koszt utrzymania
- Niskie zużycie energii w trybie czuwania
- Zawór elektroniczny: samouczący się, bez żadnych regulacji
- Płynna i niezawodna praca
- Optymalna wydajność przestrzeni / Maksymalny rozmiar kabiny w standardowym szybie
- Możliwość dostosowania do wymiarów szybu
- Estetyka wysokiej jakości
- Kompatybilność z pełną gamą kabin i drzwi Metron
- Zgodność z normami europejskimi EN 81-20, EN 81-50, EN 81-21, EN 81-70, EN81-73, EN 81-28 i EN81-58

DŹWIGI HYDRAULICZNE METRON

UDŹWIG	180 - 1600 kg
MAKS. PRĘDKOŚĆ	0.20 - 0.80 m / sec
MAKS. HP	21000 mm
MAKS. PRYZYST	8
MIN. PODSZYBIE	350 mm
MIN. NADSZYBIE	2480 mm

W przypadku specyfikacji spoza powyższego zakresu należy skontaktować się z firmą Metron.



Zawory hydrauliczne
Bucher ivalve - Szwajcaria
 Zawór Elektroniczny
 Samo Nauczający Się

Zawory Hydrauliczne
Blain EV100 - Niemcy
 W Pełni Regulowany
 Łatwa Konserwacja

Prowadniki
ETN - Niemcy
 Zredukowany Hałas w Kabinie
 Zapewniają Najwyższy Komfort Jazdy

Silnik
Elmo - Italy
 Mocne Silniki
 Niezawodna Praca

Pompa
Settima - Włochy
 Wydajna Pompa
 Cicha Praca

Siłownik – Zawór pęknięcia przewodu
Omar - Włochy
Hydronic – Włochy
 Zwiększone Bezpieczeństwo
 Wysoka Jakość

Zderzaki
ETN - Niemcy
 Najwyższe Bezpieczeństwo
 Najlepsza Marka



Małe dźwigi HABITAT

Wyjątkowe rozwiązania dźwigowe
dla Twojego domu

MAŁE DŹWIGI | HABITAT

Zaprojektowane, aby poprawić jakość życia. Habitat oferuje bezpieczeństwo i swobodę mobilności. Dzięki wyjątkowej elastyczności projektowej i wymiarom jest idealnym rozwiązaniem dla każdego nowoczesnego domu.

Kluczowe korzyści:

- Łatwy montaż
- Niskie koszty nabycia oraz utrzymania
- Idealne rozwiązanie dla szybów z ograniczonymi strefami
- Optymalna wydajność przestrzeni / Maksymalna wielkość kabiny w standardowym szybie
- Wstępne okablowanie i zasilanie jednofazowe
- Nowoczesny design
- Kompatybilny z pełną gamą kabin Metron
- Certyfikowane wg Dyrektywy Maszynowej 2006/42/CE

HABITAT MACHINE DIRECTIVE

UDŹWIG	300 - 400 kg
PRĘDKOŚĆ	0.15 m / sec
MAKS. HP	12000 mm
MAKS. PRZYST	5
MIN. PODSZYBIE	120mm
MIN. NADSZYBIE	2600mm

W przypadku specyfikacji spoza powyższego zakresu należy skontaktować się z firmą Metron.





Szyby w
konstrukcji
stalowej

SZYBY W KONSTRUKCJI STALOWEJ

Najlepszy w swojej klasie projekt szybu w konstrukcji stalowej Metron przekształca element konstrukcyjny budynku w wysoko estetyczny element architektoniczny. Idealne rozwiązanie zarówno do instalacji wewnętrznych, jak i zewnętrznych, w domach, mieszkaniach dwupoziomowych lub budynkach komercyjnych o kilku przystankach, gdzie przestrzeń jest ograniczona lub nie ma szybu windy.

Kluczowe korzyści:

- Łatwy montaż
- Duża odporność na warunki pogodowe
- Wysoka elastyczność projektowania i dostosowywanie do potrzeb klientów
- Światowej klasy design zapewnia estetyczną harmonię z istniejącym budynkiem
- Malowanie proszkowe z kolekcji kolorów Metron
- Różnorodność obudów: blacha malowana w kolorach Metron lub szkło
- Kompatybilne z każdym dźwigiem Metron

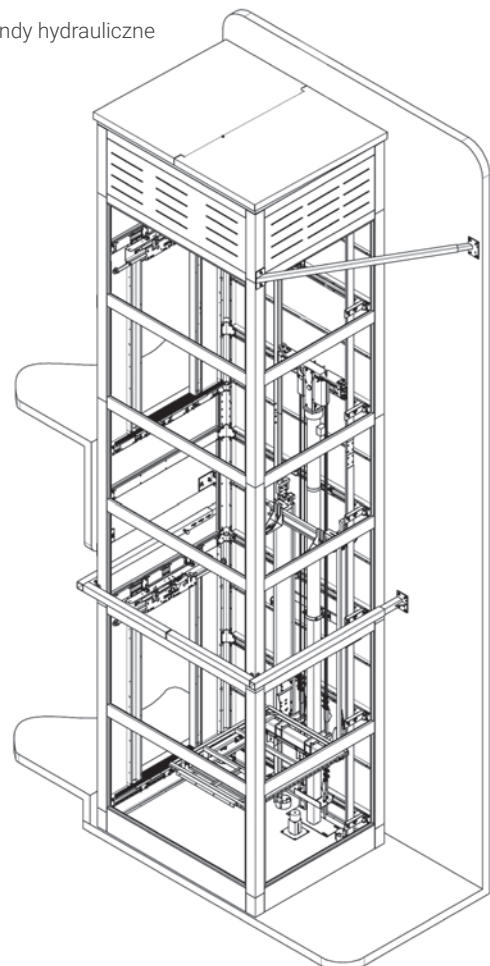
*Kompatybilny z MRL-G UX, MRL G Starter, MRL G LPH
Zgodnie z EN81.21, MR z przekładnią, MR bezprzekładniowy, windy hydrauliczne

ZAKRES ZASTOSOWANIA

UDŹWIG	do 800 kg (10 osób)
MAKS. HP	12000mm
MAKS. PRYZYST	5
MAKS. ZEWN. WYMIARY	1800x2000 (S×G)
MIN. ZEWN. WYMIARY	1140x1160 (S×G)
MAKS. WYSOKOŚĆ	16000mm

W przypadku specyfikacji spoza powyższego zakresu należy skontaktować się z firmą Metron

*Wymagana jest co najmniej jedna ściana nośna





Dźwigi
samochodowe

DŹWIGI SAMOCHODOWE

Dźwigi samochodowe Metron zostały zaprojektowane do transportu szerokiego zakresu ładunków – od ciężkich maszyn po pojazdy – maksymalnie wykorzystując przestrzeń dzięki kompaktowym rozwiązaniom. Windy te są idealnie dopasowane do wymagań projektowych oraz różnorodnych środowisk, zapewniając wysoką efektywność.

Idealne do obiektów przemysłowych, budynków komercyjnych, magazynów, firm logistycznych, supermarketów czy innych miejsc, gdzie kluczowa jest wydajność pracy.

Kluczowe korzyści:


- Dostosowanie do wymagań projektu
- Zwiększona niezawodność
- Ekonomiczne rozwiązanie
- Łatwe i bezpieczne wchodzenie / wychodzenie z ładunkiem
- Zgodność z normami europejskimi EN81-20 i EN 81-50

ZAKRES ZASTOSOWANIA

UDŹWIG	2500 - 3500 kg
PRĘDKOŚĆ	0.15 – 0.30 m/sec
MAKS. HP	12000 mm
MAKS. PRZYST	5
MIN. PODSZYBIE	1300 mm
MIN. NADSZYBIE	3600 mm

W przypadku specyfikacji spoza powyższego zakresu należy skontaktować się z firmą Metron.



A photograph of a small industrial platform scale. The scale is a grey metal structure with a flat top surface. A pallet jack, which is orange and black, is positioned on the scale's platform. The jack is carrying a pallet of yellow-wrapped goods. The scale is situated in a room with white walls and a grey floor. The background shows the interior of the scale's chamber, which has a red wall. On the right side of the scale, there is a control panel with several buttons and a red emergency stop button. The text "Małe platformy towarowe" is overlaid on the image in a white font on a dark grey background.

Małe
platformy
towarowe

MAŁE PLATFORMY TOWAROWE

Małe platformy towarowe Metron charakteryzują się wysoką trwałością i funkcjonalnością, nawet w najtrudniejszych warunkach.

Są zaprojektowane tak, aby zoptymalizować przestrzeń, zwiększyć produktywność i ograniczyć pracę ręczną, zapewniając maksymalną funkcjonalność.


Kluczowe korzyści:

- Niski koszt montażu i utrzymania
- Niestandardowe projekty
- Wysokiej jakości konstrukcja
- Zwiększony poziom bezpieczeństwa
- Szybki termin produkcji
- Zgodne z Dyrektywą Maszynową 2006/42/CE

ZAKRES ZASTOSOWANIA

UDŹWIG	500 lub 1000 kg
PRĘDKOŚĆ	0.15 m/sec
WYMIARY	1800 x 1400 (szer. x gł.)
MIN. PODSZYBIE	150 mm
MIN. NADSZYBIE	2000 mm
MAKS. ODLEGŁOŚĆ MIĘDZY KOTWIENIAMI	4000 mm
TYP ZAWIESZENIA	2 łańcuchy

W przypadku specyfikacji spoza powyższego zakresu należy skontaktować się z firmą Metron.





Dźwigi
Kuchenne

DŹWIGI KUCHENNE

Dźwigi kuchenna Metron zostały zaprojektowane do bezwysiłkowego transportu przedmiotów pomiędzy piętrami, oszczędzając Twój czas i energię. Koniec z noszeniem ciężkich ładunków! Doskonale łączą wysoką jakość materiałów z kompaktową konstrukcją, aby oszczędzać przestrzeń i zapewnić płynne działanie. Każda przestrzeń jest inna, dlatego dźwigi te można dostosować do indywidualnych potrzeb.

Najczęściej stosowane w hotelach, restauracjach, kawiarniach, biurach, magazynach czy domach, ponieważ usprawniają przepływ pracy, zwiększają produktywność i minimalizują przestoje.

Kluczowe korzyści:

- Łatwa i szybka instalacja
- Elastyczna i kompaktowa konstrukcja
- Niezawodność przez cały okres użytkowania
- Praktyczna obsługa
- Zgodność z Dyrektywą Maszynową 2006/42/WE i EN 81-30

ZAKRES ZASTOSOWAŃ

UDŹWIG 5 - 300 kg

TYP Traction MRL

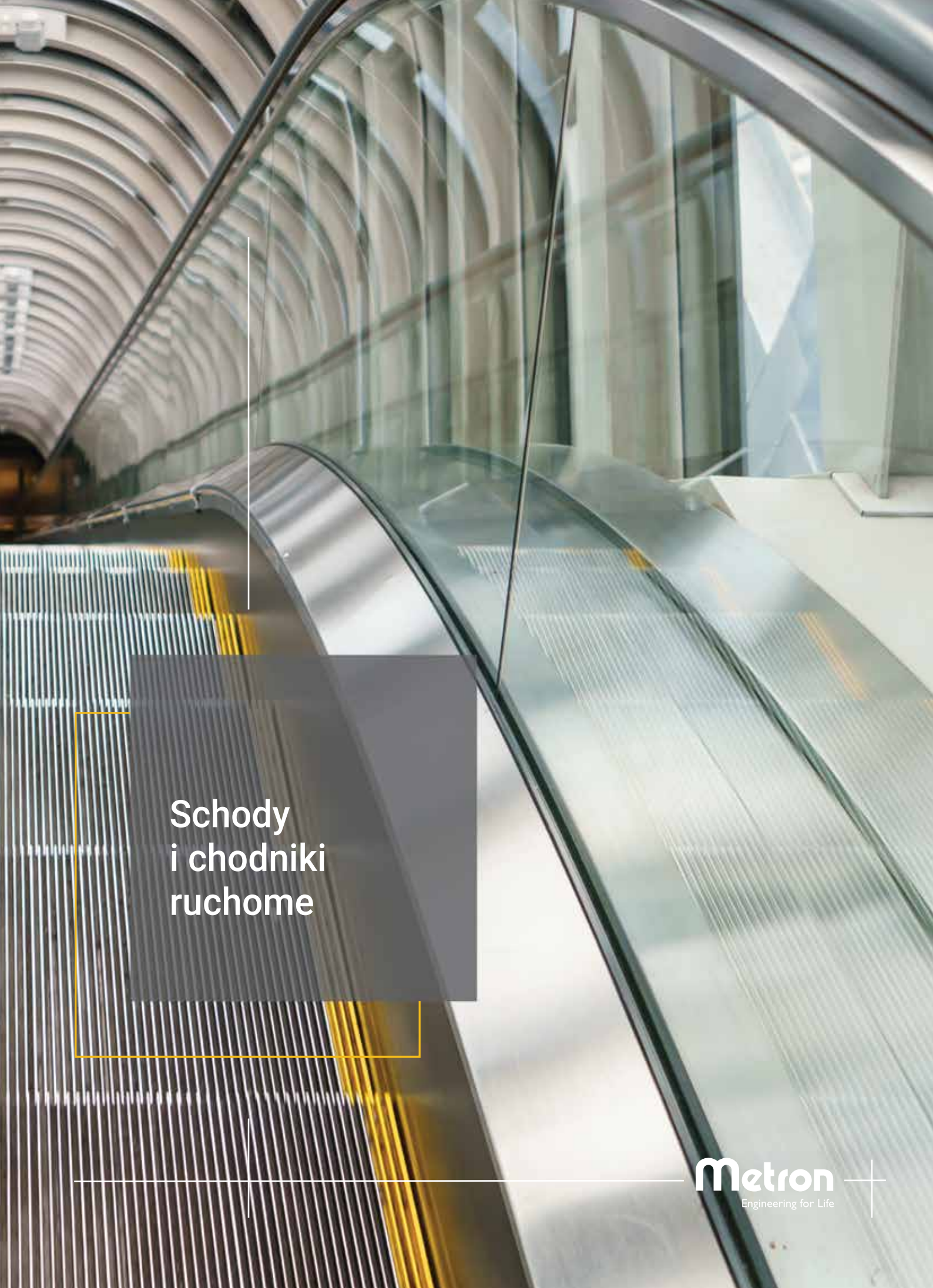
PRĘDKOŚĆ 0.2 – 1m/sec

WYMIARY 350 x 350 x 600 -
KABIN 1000 x 1000 x 1200
(szer. x gł. x wys.)

MAKS. PRZYSTANKÓW 6

W przypadku specyfikacji spoza powyższego zakresu należy skontaktować się z firmą Metron.





Schody
i chodniki
ruchome

SCHODY I CHODNIKI RUCHOME

Nasza gama schodów i chodników ruchomych Metron została zaprojektowana, aby zapewnić płynne i komfortowe działanie, optymalizując przepływ pieszych w tętniących życiem centrach handlowych, węzłach komunikacyjnych oraz wspierając mobilność miejską w metrze, na lotniskach i w innych obiektach transportu publicznego, skracając czas podróży.

Schody i chodniki ruchome Metron są wyposażone w najnowsze funkcje bezpieczeństwa, zapewniając bezproblemowe użytkowanie. Dodatkowo zawierają nowoczesne technologie poprawiające efektywność energetyczną i wydajność pracy.

Na koniec mogą być dostosowane do indywidualnych wymagań architektonicznych i funkcjonalnych, tworząc spójny efekt estetyczny i dopasowując się do charakteru każdej przestrzeni – zarówno wewnętrznej, jak i zewnętrznej.

Kluczowe korzyści:

- Łatwe w montażu i konserwacji
- Elastyczny i nowoczesny design
- Długoterminowa niezawodność
- Energooszczędne rozwiązanie
- Ulepszone funkcje bezpieczeństwa
- Doskonałe wrażenia użytkownika
- Zgodność z normami europejskimi EN115-1



A young girl with dark hair, wearing a yellow top, is shown in profile from the chest up, blowing a stream of colorful, shimmering particles (in shades of gold, orange, and blue) towards the right. The background is a blurred cityscape with tall buildings under a bright, hazy sky. A dark grey rectangular box with a thin yellow border is positioned in the center-left, containing text. A thin black vertical line is on the left side of the box, and another thin black vertical line is on the right side of the particle stream. A thin black horizontal line is at the bottom of the particle stream.

Zaprojektowane by inspirować

Dla Metron windy to coś więcej niż tylko poruszające się maszyny. To miejsce, w którym żyje Twoja wizja. Daj się zainspirować i stwórz razem z nami Twoją unikatową windę.

#DesignToInspire



Metron +
Engineering for Life

WYDZIAŁ MALOWANIA PROSZKOWEGO

Pierwsza firma, która wprowadziła malowanie proszkowe w windach

W Metron rozumiemy, że idealne wykończenie może mieć ogromne znaczenie dla estetyki Twojej przestrzeni. Dlatego z dumą prezentujemy nasz dział malowania proszkowego, w którym oferujemy szeroką gamę kolorów, aby wizja Twojego projektu windy stała się rzeczywistością! Dziś jesteśmy właścicielami jednego z największych wydziałów malowania proszkowego w Europie z w pełni zautomatyzowaną linią produkcyjną o długości 300 metrów, która zapewnia większe możliwości produkcyjne, ogromną elastyczność, precyzyjną kontrolę oraz niezrównaną jakość w czasie.

Jako pionierzy technologii kolorów z wieloletnim doświadczeniem w branży dźwigowej, wyznaczamy standardy atrakcyjności wizualnej wind, inspirując innych do podążania ścieżką doskonałości. Nasze odważne projekty, wyróżniające się elegancką i wyrafinowaną paletą kolorów, faktur i kształtów, odpowiadają na najróżniejsze wymagania, otwierając przed architektami, projektantami i właścicielami budynków ogrom nowych możliwości.

Zainspiruj się, uwolnij swoją pasję i stwórz windę naprawdę Twoją!



Kabiny

Kabiny Metron są zaprojektowane do perfekcji, a ich cechy konstrukcyjne plasują je na szczycie branży. Nasze modele są centralnymi elementami, które wyrażają język projektowania Twojej przestrzeni i pozostawiają dużo miejsca na personalizację.

LIFE DESIRE

Luksus wspina się na wyższy poziom w tej oszałamiającej serii kabin z pięknymi elementami dekoracyjnymi, które podnoszą estetykę przestrzeni.

CITY LIFE

Kabiny z serii City Life stanowią idealną preambułę do minimalizmu i esencjonalizmu. Solidne i trwałe konstrukcje, wydłużone linie i gładkie powierzchnie podkreślają geometrię i nieskazitelną każdą kabinę.

LIFE SHINE

Kiedy jakość spotyka się z funkcjonalnością, minimalizm spotyka się z nietypowością, rezultatem musi być coś równie potężnego i przyjemnego jak ta seria kabin. Kabina Life Shine, łącząca wyszukaną estetykę i niezrównaną jakość, dodaje blasku i uroku każdej przestrzeni.

PURE LIFE

Odkryj elegancję kabin panoramicznych, wyróżniających się wysoką estetyką i trwałością. Kabiny te stwarzają poczucie wolności, oferując niezliczone panoramiczne widoki dzięki wyjątkowej perspektywie, jaką szkło nadaje przestrzeni i ich minimalistycznemu wzornictwu.



CHARM



NEXUS



LUMINOUS



MOON



COLOUR UP DELUXE



MASTER



EMBRACE PC



EMBRACE WF



JOIN PC



JOIN WF



IQ CABIN



TEMPO PC



SILVA INOX



ILLUSION



TEMPO INOX



PANORAMIC



Modele
Drzwi



Metron
Engineering for Life



4 PANELOWE CENTRALNE



2 PANELOWE CENTRALNE



2 PANELOWE CENTRALNE (EFEKT DREWNA)



2 PANEL CENTRALNE (PRZESZKLONE)



PANORAMIC




PANORAMIC



PALM TEMPO



CLASSIC TWO - TONED



Więcej niż dostawca

Zawsze wykraczamy poza oczekiwania, ponieważ wzmocniamy naszych klientów, oferując im odpowiednie narzędzia. Chcemy być Twoimi partnerami dla rozwiązań jutra.

#MoreThanJustASupplier



Więcej niż dostawca

W Metron wierzymy w wyjście poza tradycyjną rolę dostawcy. Pragniemy być Twoim zaufanym partnerem, gdy dokładamy wszelkich starań, aby dodać wartość i naprawdę zmienić Twoje projekty.

Głęboko wierzymy, że wspólny sukces można osiągnąć tylko poprzez budowanie solidnych relacji i zrozumienie Twoich potrzeb oraz wymagań.

Nasza globalna obecność pozwala nam obsługiwać klientów na całym świecie, dostarczając nasze windy i części do różnorodnych kultur i środowisk. Dlatego posiadamy kompetencje, wiedzę i uprawnienia, aby sprostać obszernym wymaganiom projektów. Nasza konkurencyjna oferta produktów i usług umożliwia nam osiągnięcie synergii z naszymi klientami i zaproponowanie rozwiązań, które wytrzymują próbę czasu.

Nasz zespół wykwalifikowanych inżynierów, doświadczonych projektantów i techników gwarantuje, że Twoje projekty zostaną wykonane z precyzją i doskonałością, od początku do końca. Jako Twój partner wspieramy Twój sukces, dostarczając produkty najwyższej jakości, wszechstronną wiedzę, niezawodne wsparcie, terminowe dostawy i wyjątkową obsługę klienta przez cały okres trwania projektu.

Co więcej, nasze zaangażowanie w innowacje motywuje nas do ciągłego odkrywania nowych technologii. Abyś mógł być na czele, Metron udostępnia Ci inteligentne, wydajne narzędzia cyfrowe, które ułatwiają osiągnięcie Twoich celów i upraszczają codzienne życie. Idziemy ramię w ramię z Tobą, aby oferować wsparcie dla przyszłych wyzwań w sposób bardziej proaktywny, skuteczny i wydajny.

Zaplanuj swoją przyszłość!

Sprawdź nasz konfigurator on-line!

Wciel w życie swoją wizję idealnej windy za pomocą naszego narzędzia cyfrowego "Stwórz swoją windę". Wybieraj spośród szerokiej gamy modeli, kolorów i materiałów, aby dopasować je do estetyki Twojej przestrzeni lub brandingu Twojej firmy.

Stwórz swoją
windę

Stwórz swoją windę w zaledwie 2 krokach!



Scan me



<https://configurator.metronsa.eu/>



Nieograniczone niestandardowe projekty



Łatwy w użyciu



Natychmiastowe zastosowanie zmian w projekcie



Obrazy wysokiej jakości



Portal klienta Metron

Jedno miejsce,
nieskończone
możliwości dla
wszystkich

Portal Klienta Metron oddaje władzę w Twoje ręce, ponieważ możesz zalogować się w dowolnym momencie i uzyskać dostęp do wszystkich danych w czasie rzeczywistym w ramach jednej, ujednoczonej platformy. Bez żadnego wysiłku.

Twoje korzyści:

- Wykorzystaj w pełni narzędzia online i bazę wiedzy Metron
- Monitoruj wskaźniki wydajności
- Dostęp 24/7
- Przyjazny i spersonalizowany pulpit nawigacyjny
- Wszystkie dane na wyciągnięcie ręki
- Łatwa i bezpieczna nawigacja
- Płynne działanie na wszystkich ekranach

Automatyczna oferta

Lepsza przyszłość razem

Zaawansowane technologicznie narzędzie dopasowane do Twoich potrzeb – integruje informacje, analizuje dane, proponuje optymalne rozwiązania i w kilka sekund precyzyjnie oblicza cenę windy.

Teraz możesz otrzymać ofertę na windę w dowolnym momencie – wtedy, kiedy Ci wygodnie. To natychmiastowe rozwiązanie zapewnia maksymalny komfort i pozwala działać bez zakłóceń, niezależnie od miejsca, w którym się znajdujesz.

Bardziej efektywny sposób wspierający Twoją wydajność

- Nowoczesny, przyjazny użytkownikowi design
- Łatwa nawigacja
- Szybka i precyzyjna kalkulacja
- Dostępność 24/7

Poznaj ofertę automatyczną Metron, rejestrując się w Portalu Klienta Metron

Forth IoT

Narzędzia jutra,
dostępne już dzisiaj

FORTH to innowacyjne rozwiązanie IoT stworzone po to, by przełamywać granice, pozwalające na zdalną konserwację dźwigów.

Odkryj FORTH i ciesz się wolnością, jaką oferuje Ci zaawansowana technologia:

- **Obsługuj zdalnie tablicę sterową swojego dźwigu.** Uzyskaj wirtualny dostęp do tablicy sterowej z dowolnego miejsca, aby błyskawicznie i bez żadnych problemów rozwiązać zaistniały problem lub zmienić parametry.
- **Dostęp do serwisu Metron.** Masz możliwość wykonania dowolnej instalacji i serwisu ramię w ramię z naszymi ekspertami ponieważ system umożliwia zdalną pomoc, konfigurację wind, konsultacje i rekomendowanie rozwiązań w celu szybszej i dokładniejszej diagnozy.
- **Monitoruj swoje dźwigi 24/7.**
- **Wykryj każdą usterkę** zanim zauważy ją użytkownik.

Kluczowe korzyści korzystania z FORTH:

- oszczędza czas
- minimalizuje koszty
- inteligentne planowaniejazd
- zaimponuj oczekiwaniom swoich klientów, przekształcając windę w inteligentną maszynę.

FORTH gromadzi ważne statystyki, aktywności oraz dane i wyświetla je na przejrzystym panelu sterowania.

Odkryj FORTH rejestrując się na portalu Metron

Odkryj wszystkie potężne
narzędzia cyfrowe Metron,
rejestrując się w Portalu Klienta



Zeskanuj



#GrowTogether

Potęga wiedzy

W Metron wierzymy we wspólny rozwój. Twój rozwój oznacza rozwój Metron, a razem możemy osiągnąć jeszcze więcej. Dlatego powstała inicjatywa #GrowTogether, której celem jest budowanie interaktywnych kanałów komunikacji z Tobą.

#GrowTogether to połączenie internetowych seminariów (webinarów) i szkoleń stacjonarnych, uzupełnionych dynamicznymi prezentacjami, sesjami pytań i odpowiedzi na żywo oraz elementami interaktywnymi, które zapewniają wartościowe doświadczenie edukacyjne. Każdy warsztat jest przeznaczony dla uczestników na różnym poziomie, tak aby nowe umiejętności można było natychmiast zastosować w praktyce. Dodatkowo możemy zaoferować Ci szkolenia dostosowane do Twoich indywidualnych zainteresowań i celów edukacyjnych, co pozwoli zdobyć praktyczne doświadczenie.

Wszystkie warsztaty prowadzone są przez pracowników Metron, którzy dzielą się najnowszymi narzędziami i technikami, praktycznymi wskazówkami oraz wartościowymi spostrzeżeniami na temat najlepszych prakt.



Serwis

Eksperti techniczni,
zaufani doradcy

Łączymy ekspertów o różnorodnych umiejętnościach i doświadczeniach, których pasją jest praca. Nasz zespół serwisowy tworzą wykwaliifikowani specjaliści techniczni, którzy posiadają wiedzę niezbędną do rozwiązywania problemów i proponowania dopasowanych rozwiązań.

Skupieni na Twoim sukcesie, zapewniamy wyjątkową obsługę serwisową, wykraczającą poza standard. Nie jesteśmy tutaj tylko po to, aby rozwiązywać problemy – chcemy budować trwałe partnerstwo. Nasz zespół serwisowy angażuje się w zrozumienie Twoich indywidualnych potrzeb, oferując spersonalizowane doradztwo i dbając o Twoją satysfakcję na każdym etapie współpracy.

Światowa obecność

Poznaj naszą różnorodną
ofertę projektów Metron
realizowanych na całym świecie.



SALON MERCEDES DUBAI

TYP BUDYNKU: Budynek Komercyjny i Salon Wystawowy

Dubaj, Zjednoczone Emiraty Arabskie



KOMPLEKS BUDYNKÓW ESSENTAI CITY

TYP BUDYNKU: Komplex Budynków

242 DŹWIGI HYDRAULICZNE

Almaty, Kazachstan



HOTEL CROWNE PLAZA AN IHG

TYP BUDYNKU: Hotel

Reading, Anglia



LA SERVICED APARTMENTS

TYP BUDYNKU: Apartamenty Biznesowe

Landshut, Niemcy



STADION MAYOL

TYP BUDYNKU: Stadion

Toulon, Francja




SZKOŁY AL NAHDA

TYP BUDYNKU: Szkoły Publiczne

344 WINDY

Abu Zabi, Zjednoczone Emiraty Arabskie



BMW

TYP BUDYNKU: Budynek Przemysłowy

Budapeszt, Węgry



SAMSUNG

TYP BUDYNKU: Budynek Przemysłowy

Környe, Węgry



HADELAND GLASSVERK FACTOR

TYP BUDYNKU: Budynek Przemysłowy

Jevnaker, Norwegia



DOUBLE TREE

BY HILTON HOTEL

TYP BUDYNKU: Hotel

Tiumeń, Syberia



CENTRUM KULTURY

TYP BUDYNKU: Budynek Publiczny

Abu Zabi, Zjednoczone Emiraty Arabskie



ELEFThERIA SQUARE

TYP BUDYNKU: Budynek Publiczny

PROJEKT ZREALIZOWANY
PRZEZ ZAHA HADID
ARCHITECTS

Nikozja, Cypr



BUDYNEK MIESZKALNY

TYP BUDYNKU: Budynek Mieszkalny

Tel Awiw-Jafo, Izrael



HOTEL BERKELEY

TYP BUDYNKU: Hotel

Londyn, Anglia



LA TOUCHE COVE, GREYSTONES

TYP BUDYNKU: Komplex Budynków

Leinster, Irlandia



BUILDING COMPLEX

TYP BUDYNKU: Komplex Budynków

Selfoss, Islandia



LA MAJOR JARDIN VAUDOYER

TYP BUDYNKU: Budynek Publiczny i Park Miejski


Marsylia, Francja



QUEEN ELIZABETH 2

TYP BUDYNKU: Hotel Pływający

Dubaj, Zjednoczone Emiraty Arabskie



SCIENCE & TECHNOLOGY PARK

TYP BUDYNKU: Budynek Użyteczności Publicznej

Nisz, Serbia



DWORZEC AUTOBUSOWY

TYP BUDYNKU: Budynek Użyteczności
Publicznej

Aix-en-Provence, Francja



KEES SMIT

TYP BUDYNKU: Centrum Logistyczne

Almelo, Holandia



ZESPÓŁ BUDYNKÓW MIESZKALNYCH

TYP BUDYNKU: Kompleks Budynków

81 WIND

Tyumen, Syberia



BUDYNEK MIESZKALNY

TYP BUDYNKU: Budynek Mieszkalny

Limassol, Cypr



APARTAMENTY MIESZKALNE

TYP BUDYNKU: Komplex Budynków

Rødovre, Dania



DIY KITCHENS SHOWROOM

TYP BUDYNKU: Budynek Komercyjny i Salon Wystawowy

South Kirkby, Wielka Brytania



MSK ELITE HOTEL

TYP BUDYNKU: Hotel Butikowy

Londyn, Wielka Brytania



DOM POMOCY SPOŁECZNEJ

TYP BUDYNKU: Dom Opieki

Poznań, Polska



HOTEL KISTON

TYP BUDYNKU: Hotel


Kistowo, Polska



THE EDITOR HOTEL

TYP BUDYNKU: Hotel

Ateny, Grecja



CASA COOK HOTEL

TYP BUDYNKU: Hotel

Samos, Grecja



MNOF HOSPITAL

TYP BUDYNKU: Szpital

Praga, Czechy



www.metronsa.eu

INEA INSITUTE

TYP BUDYNKU: Biura

Caracas, Wenezuela



HOTEL ARIDOLF

TYP BUDYNKU: Hotel

Yenagoa, Nigeria



ALPHA PATTERNS FACTORY

TYP BUDYNKU: Fabryka

Dhaka, Bangladesz



PRIVATE VILAS

TYP BUDYNKU: Budynek Mieszkalny

Dubaj, Zjednoczone Emiraty Arabskie



ESCALATORS AT SMART MARKET

TYP BUDYNKU: Centrum Handlowe

Chalkida, Grecja



Metron

Engineering for Life

Główna siedziba / Fabryka

Serres Industrial Area
62 100, Serres, Greece
No. G.E.Ml.:113880752000
Tel.: +30 23210 99200

Biuro w Atenach

67, Tatoiou Av., Acharnes
136 71, Athens, Greece
Tel.: +30 210 8002678

Biuro w Salonikach

16 km Thessaloniki
- N. Moudania
57 001, Neo Rysio, Greece
Tel.: +30 2310 555558

Biuro w Niemczech

Hagener str. 425, 58285 Gevelsberg, Germany
Tel.: +49 1573 1398407
Tel.: +49 (0) 174 5666914
Tel.: +30 6948622758

Biura w Polsce

- **Leszno, Polska**
Tel.: +48 721052418
- **Kraków, Polska**
Tel.: +48 660831333



www.metronsa.eu
email: **info@metronsa.eu**

Wszystkie obrazy przedstawione w tej broszurze nie powinny być powielane bez wyraźnej pisemnej zgody Metron SA. Ze względu na ograniczenia drukowania, obrazy, projekty, kolory i materiały służą wyłącznie do celów ilustracyjnych i mogą nieznacznie różnić się od przedstawionych w broszurze. Naszą polityką jest ciągle ulepszanie produktów, dlatego Metron SA może w dowolnym momencie dodawać, modyfikować lub zaprzestać produkcji materiałów lub zaprzestać produkcji materiałów lub produktów przedstawionych w broszurze, z powiadomieniem lub bez powiadomienia.