



Unternehmen  
**Profil**



**Metron**  
Engineering for Life

Inhalte	02
Botschaft des Verwaltungsratsvorsitzenden	03
Allgemeines	04
<b>Engineering for Life</b>	
Sicherheit & Qualität	10
Grüne Motion	11
Unsere Lösungen & Produkte	12
Maschinenraumlose Seilaufzüge (MRL)	13
Seilaufzüge mit Maschinenraum (MR)	18
Hydraulische Aufzüge	20
Home-Lifte Habitat	22
Metron Metallisches Schachtgerüst	24
Autoaufzüge	26
Kleine Frachtplattformen	28
Kleingüteraufzüge	30
Roll- und Fahrtreppen	32
<b>Design zum Inspirieren</b>	
Pulverbeschichtete Farben-Abteilung	36
Kabinen-Serie	37
Aufzugstürmodelle	46
<b>Mehr als nur ein Lieferant</b>	
Erstellen Sie Ihren Aufzug	53
Metron Kundenportal	54
Metron Forth IoT	55
#GrowTogether	56
Kundenservice	57
<b>Metron Weltweite Präsenz</b>	<b>58</b>

Sehr geehrte Kunden und Geschäftspartner,

Herzlich willkommen bei Metron, einem der weltweit führenden Unternehmen, das sich von seiner Vision leiten lässt, die Lebensqualität der Menschen zu steigern, indem es sichere Aufzüge und barrierefreie Lösungen für alle anbietet.

Heute möchte ich meine aufrichtige Dankbarkeit gegenüber jedem Einzelnen von Ihnen ausdrücken, da Sie ein wesentlicher Bestandteil unserer Reise sind. Über die Jahre hinweg haben Sie eine maßgebliche Funktion bei der Installation unserer Aufzüge und Komponenten in verschiedenen Gebäuden und Räumlichkeiten eingenommen und dafür gesorgt, dass sie störungsfrei und sicher operieren.

In Metron legen wir großen Wert darauf, starke Verbindungen zu unseren Kunden aufzubauen. Unser Ziel ist nicht nur, ein Lieferant von Aufzügen zu sein, sondern auch ein zuverlässiger Partner, der in Ihr Wachstum und Ihre Entwicklung investiert und Sie mit den Mitteln und Ressourcen ausstattet, die Sie benötigen, um in Ihrem Geschäft erfolgreich zu sein. Unsere Bemühungen konzentrieren sich darauf, Ihnen Zugang zu den aktuellsten Schulungen, Technologien und Unterstützungsmöglichkeiten zu ermöglichen, damit Sie Ihr volles Potenzial entfalten können. Ihr Erfolg bedeutet unseren Erfolg, und gemeinsam werden wir weiterhin expandieren.

Während wir gemeinsam unseren Weg nach vorne gehen, möchte ich Ihnen versichern, dass unser Engagement für Qualität, Sicherheit und Innovation unerschütterlich bleibt. Alle zusammen arbeiten wir alle an einem gemeinsamen Ziel, nämlich Aufzüge bereitzustellen, die nicht nur als Transportmittel dienen, sondern auch als Symbole für Zuverlässigkeit, Effizienz und Design stehen, also für die Werte, die Metron repräsentiert. Verlässlichkeit als Produkt, als Mensch, als Unternehmen.


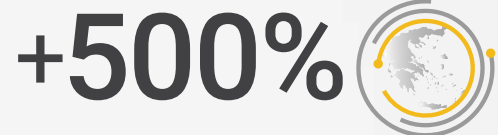
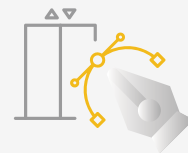

Mit aufrichtiger Wertschätzung und warmen Grüßen,

**John Sandros**  
Verwaltungsratsvorsitzenden



## Eine Reise Nach Oben

- **2025** Ein mutiger Schritt in die Zukunft: 8 Millionen Euro wurden in mechanische Ausrüstung der nächsten Generation, **Robotersysteme und fortschrittliche Software investiert. Um dieses Wachstum zu unterstützen, erweitern** wir unsere Fabrik um 3.000 Quadratmeter und legen damit den Grundstein für noch größere Innovationen.
- **2024** Wir haben unsere Marktpräsenz in Griechenland durch neue Büros und einen modernen **Showroom in Thessaloniki** ausgebaut und unseren Markteintritt in **Deutschland** mit der Eröffnung zweier neuer Niederlassungen erfolgreich vollzogen.
- **2022** Metron stellt die **UX-Serie** vor, eine neue Aufzugsgeneration, die für eine einfache, schnelle und benutzerfreundliche Installation entwickelt wurde.
- **2021** Ausgezeichnet als **Greek Business Champion of the Decade (2010–2020)** – eine prestigeträchtige Ehrung, die ein Jahrzehnt an Engagement, Widerstandsfähigkeit und nachhaltigem Wachstum würdigt.
- **2020** Metron investiert in hochmoderne **Lasertechnologie** und sichert so Präzision, Effizienz und höchste Qualität in der Produktion.
- **2017** Metron-Lösungen sind heute in über **50 Ländern auf 5 Kontinenten im Einsatz**, ein Beweis für die Stärke unserer Vision und Partnerschaften.
- **2014** Mit unserer **digitalen Transformation** schaffen wir die Grundlage für die Zukunft, durch die Integration intelligenter Systeme und datenbasierter Prozesse.
- **2012** Ein Meilenstein für Metron, die Eröffnung unseres ersten internationalen **Büros in Polen** und die Auslieferung unserer **1.000sten kompletten Aufzugslösung** festigen unsere Position als vertrauenswürdiger Marktakteur.
- **2010** Metron stellt seinen ersten Seilzugaufzug vor, **erweitert seine technischen Fähigkeiten** und reagiert mit Präzision auf die Marktanforderungen.
- **2009** Ein großer Schritt nach vorne: Wir erweitern unsere Fabrik und investieren in vollautomatisierte Produktionslinien, um sowohl Kapazität als auch Präzision zu steigern.
- **2008** Metron entwickelt seinen **ersten Hydraulikaufzug** und schlägt ein neues Kapitel in der Produktinnovation auf.
- **2005** Unser Produktportfolio wächst und umfasst nun auch die Konstruktion und Produktion von Aufzugskabinen – ein weiterer wichtiger Baustein für unseren Wettbewerbsvorteil.
- **2003** Metron macht einen strategischen Schritt nach vorne mit der Eröffnung unseres **Büros in Athen**, um unsere Kunden in Südgriechenland besser zu betreuen.
- **2001** Wir revolutionieren die Aufzugsbranche durch die Einführung von Pulverbeschichtungsfarben, die Langlebigkeit und ästhetische Exzellenz bieten.
- **2000** Ein Meilenstein auf unserem Weg: Die Fertigstellung der neuen Metron-Fabrik, ein Zentrum für Kreativität und Ingenieurkunst.
- **1996** Frühe Innovation zeigt sich, als wir uns auf Schiebetüren konzentrieren. Unsere erste Falttür gewinnt schnell an Beliebtheit und wird zum Marktfavoriten.
- **1995** Metron wurde offiziell von **John Sandros** gegründet, getrieben von einer klaren Vision: Ingenieurkunst für ein besseres Leben.

**AUF EINEN BLICK(2015-2025)**STARKE WELTWEITE  
PRÄSENZ JAHRESUMSATZ EXPORTE GRIECHISCHER  
MARKT NEUE INVESTITIONEN:  
8 MILLIONEN  
IN GEBÄUDE UND  
HIGH-TECH  
AUSRÜSTUNGEINE DER  
MODERNSTEN  
FABRIKEN  
IN EUROPASTARKES  
GLOBALES  
PARTNERNETZWERKDESIGN  
LEADERAUSGEZEICHNET  
ALS GRIECHISCHER  
GESCHÄFTSMEISTER  
DER GRIECHISCHEN  
WIRTSCHAFT FÜR DAS  
JAHRZEHNT 2010-2020ANZAHL DER  
MITARBEITER 

## Unsere Räumlichkeiten

GESAMTFLÄCHE: 36.000 m<sup>2</sup>  
WERK: 18.000 m<sup>2</sup>  
BÜROS & AUSSTELLUNGSRÄUME: 2.000 m<sup>2</sup>  
"LEARNING FOR LIFE" ZENTRUM:  
Kapazität bis zu 50 Personen

## Büros und Ausstellungsräume

**GRIECHENLAND:**  
SERRES | ATHEN | THESSALONIKI  
**DEUTSCHLAND:**  
STUTTGART | RNW GEBIET  
**POLEN:**  
LEZNO



Wir stehen unseren Kunden stets zur Seite und bieten ihnen technisches Know-how, strategische Beratung, Schulungen und alle Hilfsmittel für ihr Wachstum. Zu unseren Experten gehören Ingenieure, Verkaufsberater, Techniker, IT-Fachleute sowie Designer, Produktions- und Verwaltungsfachleute.



Bei einem Besuch des Metron-Hauptsitzes in Serres, Griechenland, haben Sie die Möglichkeit sich bei einer Betriebsbesichtigung von der hohen Qualität unserer Fertigungsprozesse zu überzeugen.

## VISION

Wir stellen uns ein starkes Team von Mitarbeitern und Partnern auf der ganzen Welt vor, die gemeinsam beruflich wachsen und sich persönlich weiterentwickeln und in einem fairen Wettbewerb gewinnen.

## MISSION

Gleichzeitig entwickeln und produzieren wir benutzerfreundliche Produkte, die die Arbeit erleichtern und die Produktivität unserer Kunden optimieren.

Hauptmerkmale unserer kompletten Aufzugslösungen sind:

- Hohe Verlässlichkeit und Qualität
- Hohe Ästhetik im Einklang mit den modernen architektonischen Trends
- Flexibilität beim Design
- Einfache und schnelle Installation
- Fortschrittliche Technologie

Wofür Wir  
Einstehen

## WERTE



### MENSCHEN

Unsere Mitarbeiter sind das Rückgrat von Metron. Wir sind stolz darauf, als Team zusammenzuarbeiten, um unsere gemeinsamen Ziele zu erreichen. Wir sind die kollektive Summe der Talente und Fähigkeiten aller unserer Mitarbeiter.



### INTEGRITÄT / EHRlichkeit

Für uns wird Erfolg durch Integrität, Ehrlichkeit, Transparenz, Gerechtigkeit und Leistungsorientierung erreicht. Wir pflegen einen Geist der Zusammenarbeit mit unseren Partnern und Mitarbeitern, der auf gegenseitigem Vertrauen und höchsten professionellen Standards beruht. Wir sind uns bewusst, dass unser Erfolg Hand in Hand mit Ihrem Erfolg geht, und wir sorgen uns um Ihre Zukunft genauso wie um unsere eigene.



### KREATIVITÄT

Wir fördern Kreativität und Innovation, indem wir die Entwicklung neuer Ideen anregen. Wir fordern uns selbst heraus, definieren Grenzen neu und suchen ständig nach neuen Wegen zur Verbesserung unserer Produkte, Dienstleistungen und Prozesse. Eine endlose Reise der Kreativität, die uns in eine Zukunft mit hohen Standards führt.



# Engineering for Life

Bei Metron entwerfen und produzieren wir benutzerfreundliche und technologisch fortschrittliche Komplettlösungen für Aufzüge, die Wert für unsere Partner und Kunden schaffen.

**#EngineeringForLife**



---

**Metron** +  
Engineering for Life



Bei Metron bemühen wir uns in unserem täglichen Betrieb umweltfreundlich zu sein, indem wir Programme zur Verbesserung unseres ökologischen Fußabdrucks, zur Optimierung des Energie- und Rohstoffmanagements, zur Förderung des Recyclings und eines Lebensstils, der die Kreislaufwirtschaft unterstützt, umsetzen.

## Grüne Motion

Wir kümmern uns  
um unseren Planeten

SICHER ✓

EFFIZIENT ✓

UMWELTFREUNDLICH ✓

ZUVERLÄSSIG ✓



## Unsere Lösungen und Produkte

Stärkung Ihrer  
Wettbewerbsfähigkeit

Heute gehört Metron zu den weltweit führenden Unternehmen in der Entwicklung und Herstellung kompletter Aufzugslösungen und -komponenten.

### UNSERE LÖSUNGEN UND PRODUKTE

- Maschinenraumlose Seilaufzüge (MRL)
- Seilaufzüge mit Maschinenraum (MR)
- Hydraulische Aufzüge
- Homelifte
- Metallisches Schachtgerüst
- Autoaufzüge
- Kleine Frachtplattformen
- Kleingüteraufzüge
- Roll- und fahrtreppen

Alle Metron Lösungen sind sowohl für Neuanlagen als auch für Modernisierungsprojekte konzipiert und gewährleisten Flexibilität, Sicherheit und langfristige Zuverlässigkeit.

### REFERENZEN

Unsere Aufzüge- und Mobilitätslösungen werden empfohlen für:

- Hotels
- Villen
- Gewerbliche und Öffentliche Gebäude
- Industrielgebäude
- Wohngebäude
- Krankenhäuser
- Barrierefreiheit

## MASCHINENRAUMLOSE SEILAUFZÜGE (MRL)

Die Metron Maschinenraumlose Seilauzüge (MRL) vereinen Spitzentechnik, fortschrittliche elektronische Systeme und zeitgemäßes Design, um überlegene vertikale Mobilität zu bieten. Diese Aufzüge sind speziell darauf ausgelegt, Hochgeschwindigkeitsfahrten, außergewöhnlichen Fahrkomfort und einen reduzierten Energieverbrauch zu ermöglichen – für maximale Betriebseffizienz und langfristige Nachhaltigkeit.

Durch den Wegfall des Maschinenraums bieten sie erhebliche Platzerparnisse und sind somit die ideale Lösung für mehrstöckige Wohnanlagen, Bürogebäude, Einkaufszentren und andere Bereiche mit hohem Personenaufkommen, in denen Zuverlässigkeit, Leistung und Ästhetik gleichermaßen gefragt sind.

Metron Maschinenraumlose Aufzüge werden nach den strengsten europäischen Sicherheitsstandards gebaut und bieten gleichzeitig Flexibilität im Design und eine hohe Anpassungsfähigkeit an den vorhandenen Schacht – für eine nahtlose Integration in jedes architektonische Projekt.

Wichtigste Vorteile:

- Einfache Installation
- Umweltfreundliche Systeme mit niedrigem Energieverbrauch
- Hervorragende Fahrqualität und reibungsloser Betrieb
- Präzise Nivelliergenauigkeit gemäß der Norm EN81-20
- Platzsparend (benötigt keinen Maschinenraum)
- Fortschrittliche Technologie und modernste Elektronik
- Hohe Qualität und Ästhetik
- Kompatibilität mit der gesamten Palette der Metron-Kabinen und -Türen
- Anpassungsfähigkeit an Schachtabmessungen
- Entspricht den europäischen Normen EN 81-20, EN 81-50, EN 81-21, EN 81-70, EN81-73, EN 81-28 und EN81-58

**UX SERIES** | Engineered to be easy


Dies ist ein Beweis dafür, dass wir den Installateur in den Fokus unserer Aufmerksamkeit gerückt haben, indem wir auf Ihre Bedürfnisse eingegangen sind und den Installationsprozess optimiert haben. Die Installation wird nun noch benutzerfreundlicher und stellt eine mühelose Erfahrung dar, die Ihnen Zeit und Aufwand erspart.

**MRL- G UX**

<b>TRAGFÄHIGKEIT</b>	300 - 1000 kgr	<b>MAX. HALTESTELLEN</b>	12 Haltestellen
<b>GESCHWINDIGKEIT</b>	1m / sec	<b>MIN. SCHACHTGRUBE</b>	1050 mm
<b>MAX. FÖRDERHÖHE</b>	30000 mm	<b>MIN. SCHACHTKOPF</b>	3400 mm

Für Spezifikationen, die außerhalb des oben genannten Bereichs liegen, wir laden Sie ein, sich mit Metron in Verbindung zu setzen.



Geschwindigkeitsbegrenzer  
**Dynatech - Spanien**

Höchstes  
 Sicherheitsniveau  
 Schnelle Verfügbarkeit  
 von Ersatzteilen

6.5mm Seile  
**Gustav Wolf -  
 Deutschland**

Minimale  
 Motorriemenscheibe  
 Mindestlänge im  
 Lauf der Zeit

Führungsschuhe  
**P+S Polyurethane  
 Elastomere -  
 Deutschland**

Reduzierter Lärm  
 in der Kabine  
 Komfort und  
 Fahrqualität für die  
 Fahrgäste

**Metron Getriebeloser  
 Motor**  
 in Partnerschaft mit  
**Permagsa - Spanien**

Sehr erfahrener  
 Hersteller  
 UCM-zertifizierte  
 Bremsen  
 Encoder Heidenhain

Fangvorrichtung  
**Dynatech - Spanien**

Einfacher Einbau

Puffer  
**P+S Polyurethane  
 Elastomere -  
 Deutschland**

Höchste Sicherheit  
 Bester Markenname

Exklusiv entwickelt von Metron R&D.

**UX SERIES** | Engineered to be easy**MRL UX SLH**

<b>TRAGFÄHIGKEIT</b>	450 - 630 kgr
<b>GESCHWINDIGKEIT</b>	1m / sec
<b>MAX. FÖRDERHÖHE</b>	30000 mm

<b>MAX. HALTESTELLEN</b>	12 Haltestellen
<b>MIN. SCHACHTGRUBE</b>	1050 mm
<b>MIN. SCHACHTKOPF</b>	2600 mm

Für Spezifikationen, die außerhalb des oben genannten Bereichs liegen, wir laden Sie ein, sich mit Metron in Verbindung zu setzen.



Geschwindigkeitsbegrenzer  
**Dynatech - Spanien**

Höchstes  
Sicherheitsniveau

Schnelle Verfügbarkeit  
von Ersatzteilen

6.5mm Seile  
**Gustav Wolf -  
Deutschland**

Minimale  
Motorriemenscheibe

Mindestlänge im  
Lauf der Zeit

Führungsschuhe  
**P+S Polyurethane  
Elastomere -  
Deutschland**

Reduzierter Lärm  
in der Kabine

Komfort und  
Fahrqualität für die  
Fahrgäste

**Metron Getriebeloser  
Motor**  
in Partnerschaft mit  
**Montanari - Italien-  
Permagsa - Spanien**

Sehr erfahrener  
Hersteller

UCM-zertifizierte  
Bremsen

Encoder Heidenhain

Fangvorrichtung  
**Dynatech - Spanien**

Einfacher Einbau

Puffer  
**P+S Polyurethane  
Elastomere -  
Deutschland**

Höchste Sicherheit

Beste Markenname

Exklusiv entwickelt von Metron R&D.

## FLEX SERIES

### MRL G STARTER

Die preisgünstigsten Metron MRL-Seilaufzüge erfüllen die Anforderungen für die meisten Personenaufzüge.

<b>TRAGFÄHIGKEIT</b>	300 – 1600 kgr	<b>MAX. HALTESTELLEN</b>	16 Haltestellen
<b>GESCHWINDIGKEIT</b>	0.63 - 1.60 m / sec	<b>MIN. SCHACHTGRUBE</b>	1050 mm
<b>MAX. FÖRDERHÖHE</b>	45000 mm	<b>MIN. SCHACHTKOPF</b>	3400 mm

Für Spezifikationen, die außerhalb des oben genannten Bereichs liegen, wir laden Sie ein, sich mit Metron in Verbindung zu setzen.

### MRL G LPH GEMÄß EN81.21

Lösungen für bestehende Gebäude mit niedriger Grube und / oder niedrigem Schachtkopf.

<b>TRAGFÄHIGKEIT</b>	300 - 1000 kgr	<b>MAX. HALTESTELLEN</b>	12 Haltestellen
<b>GESCHWINDIGKEIT</b>	1m / sec	<b>MIN. SCHACHTGRUBE</b>	550 mm
<b>MAX. FÖRDERHÖHE</b>	30000 mm	<b>MIN. SCHACHTKOPF</b>	2900 mm

Für Spezifikationen, die außerhalb des oben genannten Bereichs liegen, wir laden Sie ein, sich mit Metron in Verbindung zu setzen.

Geschwindigkeitsbegrenzer  
**Dynatech - Spanien**

Höchstes Sicherheitsniveau

Schnelle Verfügbarkeit von Ersatzteilen

6.5mm Seile  
**Gustav Wolf - Deutschland**

Minimale Motorriemenscheibe

Mindestlänge im Lauf der Zeit

Führungsschuhe  
**P+S Polyurethane Elastomere - Deutschland**

Reduzierter Lärm in der Kabine

Komfort und Fahrqualität für die Fahrgäste



Metron Getriebeloser Motor  
 in Partnerschaft mit  
**Montanari - Italien-Permagsa - Spanien**

Sehr erfahrener Hersteller

UCM-zertifizierte Bremsen

Encoder Heidenhain

Fangvorrichtung  
**Dynatech - Spanien**

Einfacher Einbau

Puffer  
**P+S Polyurethane Elastomere - Deutschland**

Höchste Sicherheit

Beste Markenname

Exklusiv entwickelt von Metron R&D.

**MRL L LPH**

Der Metron MRL L LPH ist ein Rucksack-Seilaufzug, der nur eine tragende Schachtwand benötigt.

**TRAGFÄHIGKEIT** 300 - 1000 kgr

**GESCHWINDIGKEIT** 1m / sec

**MAX. FÖRDERHÖHE** 35000 mm

**MAX. HALTESTELLEN** 16 Haltestellen

**MIN. SCHACHTGRUBE** 500 mm

**MIN. SCHACHTKOPF** 2900 mm

Für Spezifikationen, die außerhalb des oben genannten Bereichs liegen, wir laden Sie ein, sich mit Metron in Verbindung zu setzen.

Geschwindigkeitsbegrenzer

**Dynatech -  
Spanien**

Höchstes  
Sicherheitsniveau

Schnelle Verfügbarkeit  
von Ersatzteilen

**6.5mm Seile  
Gustav Wolf -  
Deutschland**

Minimale  
Motorriemenscheibe

Mindestlänge im  
Lauf der Zeit

**Führungsschuhe  
P+S Polyurethane  
Elastomere -  
Deutschland**

Reduzierter Lärm  
in der Kabine

Komfort und  
Fahrqualität für die  
Fahrgäste

**Metron Getriebeloser  
Motor**  
in Partnerschaft mit  
**Montanari - Italien-  
Permagsa - Spanien**

Sehr erfahrener  
Hersteller

UCM-zertifizierte  
Bremsen

Encoder Heidenhain

**Fangvorrichtung  
Dynatech - Spanien**

Einfacher Einbau

**Puffer  
P+S Polyurethane  
Elastomere -  
Deutschland**

Höchste Sicherheit

Bester Markenname



## SEILAUFZÜGE MIT MASCHINENRAUM (MR)

Metron Maschinenraum-Seilauzüge (MR) sind so konzipiert, dass sie sowohl in Bezug auf die Qualität als auch auf die Betriebsleistung eine verbesserte Funktionalität bieten.

Wichtigste Vorteile:

- Einfache Installation
- Niedrige Wartungskosten
- Geringerer Energieverbrauch und geringere installierte Leistung durch den Einsatz des VVVF-Antriebs
- Präzise Nivelliergenauigkeit gemäß der Norm EN81-20
- Hervorragende Fahrqualität und ruhiger Betrieb
- Anpassungsfähigkeit an Schacht- und Maschinenraumabmessungen
- Spezialisierte Lösungen für Modernisierungsprojekte
- Hohe Qualität und Ästhetik
- Kompatibilität mit der gesamten Palette der Metron-Kabinen und -Türen
- Entsprechen den europäischen Normen EN 81-20, EN 81-50, EN 81-21, EN 81-70, EN81-73, EN 81-28 und EN81-58

### MR-GETRIEBE

Die preisgünstigsten Metron MR-Seilauzüge erfüllen die Anforderungen für die meisten Personenaufzüge.

<b>TRAGFÄHIGKEIT</b>	300 - 2000 kgr	<b>MAX. HALTESTELLEN</b>	16 stops
<b>GESCHWINDIGKEIT</b>	0.63 - 1.60 m / sec	<b>MIN. SCHACHTGRUBE</b>	600 mm
<b>MAX. FÖRDERHÖHE</b>	45000 mm	<b>MIN. SCHACHTKOPF</b>	2950 mm

Für Spezifikationen, die außerhalb des oben genannten Bereichs liegen, wir laden Sie ein, sich mit Metron in Verbindung zu setzen.

### MR-GETRIEBELOS

Der Metron MR Getriebelos erfüllt die Anforderungen moderner Aufzüge mit einem geringeren Energieverbrauch.

<b>TRAGFÄHIGKEIT</b>	300 - 1600 kg	<b>MAX. HALTESTELLEN</b>	12 Haltestellen
<b>GESCHWINDIGKEIT</b>	0.63 - 1.60 m / sec	<b>MIN. SCHACHTGRUBE</b>	600 mm
<b>MAX. FÖRDERHÖHE</b>	30000 mm	<b>MIN. SCHACHTKOPF</b>	3100 mm

Für Spezifikationen, die außerhalb des oben genannten Bereichs liegen, wir laden Sie ein, sich mit Metron in Verbindung zu setzen.



**Fangvorrichtung  
Dynatech - Spanien**

Einfache Installation  
Nach dem Bremsen  
keine Nachjustierung  
notwendig

**Geschwindigkeitsbegrenzer  
Dynatech - Spanien**

Höchstes  
Sicherheitsniveau  
Schnelle Verfügbarkeit  
von Ersatzteilen

**Führungsschuhe  
ETN - Deutschland**

Reduzierter Lärm  
in der Kabine  
Komfort und  
Fahrqualität für die  
Fahrgäste

**Getriebemotor  
Sassi - Italien**

Höchste Qualität des  
Getriebes  
Verbesserter  
Wirkungsgrad  
Lebensdauer des Getriebeöls

**Metron  
Getriebeloser Motor  
in Partnerschaft mit  
Permagsa - Spanien  
Montanari - Italien**

Sehr erfahrener Hersteller  
UCM-zertifizierte Bremsen  
Encoder Heidenhain

**Puffer  
ETN - Deutschland**

Höchste Sicherheit  
Bester Markenname

## HYDRAULISCHE AUFZÜGE

Mit ihrer außergewöhnlichen Zuverlässigkeit sind die hydraulischen Aufzüge von Metron die ideale Wahl für jede Art von Gebäude mit bis zu 8 Stockwerken. Diese Aufzüge bieten ein hohes Maß an Flexibilität, da sie so konstruiert sind, dass sie in Standardschächten der Industrie passen oder für Ihre individuellen Gebäudeanforderungen konfiguriert werden können.

Wichtigste Vorteile:

- Einfache Installation
- Niedrige Installationskosten
- Niedrige Wartungskosten
- Niedriger Energieverbrauch im Standby-Modus
- Elektronisches Ventil: Selbstlernend ohne jegliche Einstellungen
- Reibungsloser und zuverlässiger Betrieb
- Optimale Raumeffizienz | Maximale Kabinengröße in einem Standardschacht
- Anpassungsfähigkeit an Schachtabmessungen
- Hohe Qualität und Ästhetik
- Kompatibilität mit der gesamten Palette der Metron-Kabinen und -Türen
- Entsprechen den europäischen Normen EN 81-20, EN 81-50, EN 81-21, EN 81-70, EN81-73, EN 81-28 und EN81-58

### METRON HYDRAULISCH

<b>TRAGFÄHIGKEIT</b>	180 - 1600 kgr
<b>MAX. GESCHWINDIGKEIT</b>	0.20 - 0.80 m / sec
<b>MAX. FÖRDERHÖHE</b>	21000 mm
<b>MAX. HALTESTELLEN</b>	8 Haltestellen
<b>MIN. SCHACHTGRUBE</b>	350 mm
<b>MIN. SCHACHTKOPF</b>	2480 mm

Für Spezifikationen, die außerhalb des oben genannten Bereichs liegen, wir laden Sie ein, sich mit Metron in Verbindung zu setzen.

Hydraulische Ventile  
Bucher ivalve -  
Schweiz

Elektronisches  
Ventil  
  
Selbstlernend

Hydraulische Ventile  
Blain EV100 -  
Deutschland

Voll einstellbar  
  
Einfache Wartung

Führungsschuhe  
ETN - Deutschland

Reduzierter Lärm  
in der Kabine  
  
Komfort und  
Fahrqualität für die  
Fahrgäste

Motor  
Elmo - Italien

Leistungsstarke  
Motoren  
  
Zuverlässiger

Pumpe  
Settima - Italien

Effiziente Pumpe  
  
Geräuscharm

Kolben -  
Bruchventil  
Omar - Italien  
Hydronic - Italien

Erhöhte Sicherheit  
  
Hohe Qualität

Puffer  
ETN - Deutschland

Höchste Sicherheit  
  
Bester Marken





# Homelifte HABITAT

Eine besondere Liftlösung für Ihr Haus

## HOMELIFTE | HABITAT

Habitat wurde entwickelt, um den Lebensstil der Menschen zu verbessern, und bietet Sicherheit und Mobilitätsfreiheit. Dank seiner einzigartigen Designflexibilität und seiner Abmessungen ist er die ideale Lösung für jedes moderne Haus. In Kombination mit den eleganten Metron-Kabinen erweckt er kühnes Design zum Leben.

Wichtigste Vorteile:

- Einfache Installation
- Geringe Anschaffungs- und Installationskosten
- Ideale Lösung für Schächte mit niedriger Schachtgrube und geringer Bauhöhe
- Optimale Raumeffizienz | Maximale Kabinengröße in einem Standardschacht
- Vorverdrahtung & einphasige Stromversorgung
- Moderne Ästhetik
- Die gesamte Palette der Metron-Kabinen
- Zertifiziert nach der Maschinenrichtlinie 2006/42/CE

### HABITAT MASCHINENRICHTLINIE

<b>TRAGFÄHIGKEIT</b>	300 - 400 kgr
<b>MAX. GESCHWINDIGKEIT</b>	0.15 m / sec
<b>MAX. FÖRDERHÖHE</b>	12000 mm
<b>MAX. HALTESTELLEN</b>	5 Haltestellen
<b>MIN. SCHACHTGRUBE</b>	120mm
<b>MIN. SCHACHTKOPF</b>	2600mm

Für Spezifikationen, die außerhalb des oben genannten Bereichs liegen, wir laden Sie ein, sich mit Metron in Verbindung zu setzen.





**Metron  
Metallisches  
Schachtgerüst**

## METRON METALLISCHES SCHACHTGERÜST

Das erstklassige Design eines Metron-Metallschachtes verwandelt ein strukturelles Gebäudeelement in ein höchästhetisches architektonisches Merkmal. Die ideale Lösung für die Innen- und Außeninstallation in Häusern, Maisonnetten oder Geschäftsgebäuden mit wenigen Haltestellen, wo der Platz begrenzt ist oder kein Aufzugsschacht vorhanden ist.

Wichtigste Vorteile:

- Einfache Installation
- Hervorragende Widerstandsfähigkeit und Ausdauer unter den härtesten Bedingungen
- Hohe Designflexibilität und individuelle Anpassung an die Bedürfnisse der Kunden
- Erstklassiges Design gewährleistet ästhetische Harmonie mit dem bestehenden Gebäude
- Pulverbeschichtung im Rahmen der Metron Farben Optionen
- Vielfältige Verkleidungsmöglichkeiten: in Metron Farben lackierte Bleche oder Glas
- Kompatibel mit allen Metron-Komplettsystemen von MRL Seil & Hydraulische Aufzüge

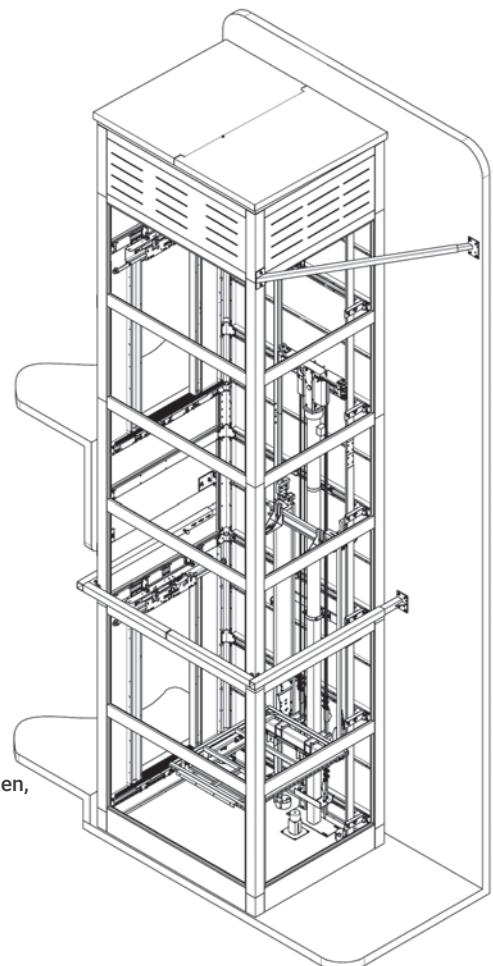
\*Kompatibel mit MRL-G UX, MRL G Starter, MRL G LPH  
gemäß EN81.21, MR Geared, MR Gearless, Hydraulikaufzüge.

### ANWENDUNGSBEREICH

<b>LAST</b>	bis zu 800kg (10 Personen)
<b>MAX. FÖRDERHÖHE</b>	12000mm
<b>MAX. HALTESTELLEN</b>	5 Haltestellen
<b>MAX. EXTERNE SCHACHTGERÜSTABMESSUNGEN</b>	1800x2000 (BxT mm)
<b>MIN. EXTERNE SCHACHTGERÜSTABMESSUNGEN</b>	1140x1160 (BxT mm)
<b>MAXIMALE HÖHE DER STRUKTUR</b>	16000mm

Für Spezifikationen, die außerhalb des oben genannten Bereichs liegen, wir laden Sie ein, sich mit Metron in Verbindung zu setzen.

\*Mindestens eine tragende Wand ist erforderlich





Autoaufzüge

## AUTOAUFZÜGE

Ein Metron Autoaufzüge wurde entwickelt, um eine breite Palette von Lasten zu bewegen, angefangen bei schweren Maschinen bis hin zu Fahrzeugen, wobei unsere platzsparenden Designs Ihren Raum optimal nutzen. Unsere Aufzüge sind darauf ausgerichtet, sich nahtlos in Ihre Anforderungen einzufügen und sich in verschiedene Umgebungen zu integrieren, wobei gleichzeitig die Effizienz maximiert wird.

Sie sind hervorragend geeignet für industrielle Anlagen, Geschäftsräume, Lagerhäuser, Logistikunternehmen, Supermärkte und andere Orte, da sie die Produktivität des Unternehmens erhöhen können.

Wichtigste Vorteile:

- Maßgeschneidert auf die Anforderungen des Projekts
- Erhöhte Zuverlässigkeit
- Kostengünstige Lösung
- Einfacher und sicherer Ein- und Ausstieg der Last
- Entspricht den europäischen Normen EN81-20 & EN 81-50

## ANWENDUNGSBEREICH

<b>TRAGFÄHIGKEIT</b>	2500 - 3500 kgr
<b>MAX. GESCHWINDIGKEIT</b>	0.15 – 0.30 m/sec
<b>MAX. FÖRDERHÖHE</b>	12000 mm
<b>MAX. HALTESTELLEN</b>	5 Haltestellen
<b>MIN. SCHACHTGRUBE</b>	1300 mm
<b>MIN. SCHACHTKOPF</b>	3600 mm

Für Spezifikationen, die außerhalb des oben genannten Bereichs liegen, wir laden Sie ein, sich mit Metron in Verbindung zu setzen.





## Kleine Frachtplattformen

## KLEINE FRACHTPLATTFORMEN

Die Metron Kleine Frachtplattformen sind eine clevere Lösung, um Ihre Fracht problemlos zu transportieren und sich von mühsamem Heben und Treppensteigen zu verabschieden. Diese Plattformen werden aus erstklassigen Materialien gefertigt und mit präziser Technologie hergestellt, um eine lange Lebensdauer zu gewährleisten, selbst unter anspruchsvollen Bedingungen.

Unsere kleine Frachtplattformen sind entwickelt worden, um den Platzbedarf zu minimieren, die Produktivität zu erhöhen und manuelle Arbeit zu verringern, und sie bieten gleichzeitig höchste Funktionalität.

Wichtigste Vorteile:

- Einfache und kostengünstige Installation
- Kundenspezifisches Design
- Hochwertige Konstruktion
- Erhöhtes Sicherheitsniveau
- Schnelle Lieferung
- Zertifiziert nach der Maschinenrichtlinie 2006/42/CE

### ANWENDUNGSBEREICH

**ANWENDUNGSBEREICH** 500 oder 1000 kgr

**MAX. GESCHWINDIGKEIT** 0.15 m/sec

**ABMESSUNGEN** 1800 x 1400 (B x T mm)

**MIN. SCHACHTGRUBE** 150 mm

**MIN. SCHACHTKOPF** 2000 mm

**MAX. ABSTAND ZWISCHEN DEN HALTERUNGEN** 4000 mm

**AUFHÄNGUNG TYP** 2 Ketten

Für Spezifikationen, die außerhalb des oben genannten Bereichs liegen, wir laden Sie ein, sich mit Metron in Verbindung zu setzen.



The image shows the interior of a small goods elevator. The walls and floor are made of polished metal. A control panel is mounted on the right wall, featuring a small display screen at the top, a red bell icon, a green triangle icon, a diamond-shaped emergency stop button, and a downward-pointing triangle button. A horizontal metal bar is visible across the middle of the elevator. The text 'Kleingüteraufzüge' is overlaid on a dark grey rectangular area in the lower-left quadrant of the image.

## Kleingüteraufzüge

## KLEINGÜTERAUFZÜGE

Die Metron Kleingüteraufzüge wurden entwickelt, um Gegenstände mühelos zwischen den Etagen zu befördern und Ihnen somit Zeit und Energie zu ersparen. Schwere Lasten tragen gehört der Vergangenheit an! Diese Aufzüge kombinieren hochwertige Materialien mit einem platzsparenden Design, um einen reibungslosen Betrieb sicherzustellen. Da jeder Raum einzigartig ist, können sie an Ihre individuellen Anforderungen angepasst werden.

In der Regel kommen Kleingüteraufzüge in Hotels, Restaurants, Cafés, Büros, Lagerhäusern und Wohnhäusern zum Einsatz, da sie die Arbeitsabläufe optimieren, die Produktivität steigern und Ausfallzeiten minimieren können.

Wichtigste Vorteile:

- Einfache und schnelle Installation
- Flexible und kompakte Bauweise
- Lebenslange Zuverlässigkeit
- Praktischer Betrieb
- Entspricht der Maschinenrichtlinie 2006/42/CE & EN 81-30

### ANWENDUNGSBEREICH

TRAGFÄHIGKEIT 5 - 300kg

TYP Traction MRL

GESCHWINDIGKEIT 0.2 – 1m/sec

KABINE  
ABMESSUNGEN 350 x 350 x 600 -  
1000 x 1000 x 1200  
(B x T x H mm)

MAX. HALTESTELLEN 6 Haltestellen

Für Spezifikationen, die außerhalb des oben genannten Bereichs liegen, wir laden Sie ein, sich mit Metron in Verbindung zu setzen.





**Roll- und  
Fahrtreppen**

## ROLL- UND FAHRTREPPEN

Erfahren Sie mühelose Mobilität mit Metron Roll- und Fahrtreppen. Diese Aufzüge wurden entwickelt, um einen reibungslosen und komfortablen Verkehr von Fußgängern in belebten Einkaufszentren oder Verkehrsknotenpunkten zu gewährleisten. Sie tragen zur Verbesserung der urbanen Mobilität in U-Bahnhöfen, Flughäfen und anderen öffentlichen Verkehrseinrichtungen bei und verkürzen somit die Pendelzeiten.

Unsere Rolltreppen und Fahrtreppen sind mit den neuesten Sicherheitsmerkmalen ausgestattet, um eine sorglose Fahrt zu gewährleisten, da Sicherheit stets im Mittelpunkt unserer Produkte steht. Zusätzlich sind sie mit fortschrittlichen Technologien zur Steigerung der Energieeffizienz und Leistung ausgestattet.

Letztendlich können sie gemäß Ihren spezifischen architektonischen und funktionalen Anforderungen angepasst werden, um ein harmonisches ästhetisches Ergebnis zu erzielen, das sich in die Atmosphäre jedes Raumes, sei es drinnen oder draußen, einfügt.

Wichtigste Vorteile:

- Einfache Installation und Wartung
- Flexibles & hervorragendes Design
- Langfristige Zuverlässigkeit
- Energieeffiziente Lösung
- Verbesserte Sicherheitsfunktionen
- Ausgezeichnete Benutzererfahrung
- Einhaltung der europäischen Normen EN115-1



A young girl with dark hair, wearing a yellow top, is shown in profile from the chest up, blowing a stream of colorful, shimmering particles (red, orange, yellow, and blue) towards the right. The background is a blurred cityscape with tall buildings and a bright, hazy sky. A dark grey rectangular box with white text is positioned in the upper middle of the image. A thin yellow line forms a partial frame around the text box. A thin black crosshair is visible at the bottom center of the image.

## Design zum Inspirieren

Für Metron sind Aufzüge mehr als nur Maschinen, die sich bewegen. Sie sind der Ort, an dem Ihre Vision lebt. Lassen Sie sich inspirieren und kreieren Sie gemeinsam mit uns einen Aufzug, der wirklich Ihnen gehört.

**#DesignToInspire**



Metron +  
Engineering for Life

## PULVERBESCHICHTETE FARBEN-ABTEILUNG

### Das 1. Unternehmen, das Beschichtungsfarben für Aufzüge einführte

Bei Metron sind wir uns bewusst, dass eine makellose Verarbeitung den entscheidenden Unterschied ausmachen kann, wenn es darum geht, die Ästhetik eines Raumes zu bereichern. Deshalb sind wir besonders stolz auf unsere Abteilung für Pulverbeschichtungsfarben, in der wir eine beeindruckende Palette an Farboptionen bereithalten, um die gestalterischen Visionen Ihres Aufzugs zum Leben zu erwecken! Heute besitzen wir eine der größten Pulverbeschichtungsabteilungen in Europa mit einer vollautomatischen 300-Meter-Produktionslinie, die eine erhöhte Produktionskapazität, enorme Flexibilität, präzise Kontrolle und unübertroffene Qualität im Laufe der Zeit absichert.

Als Vorreiter in der Farbtechnologie und mit langjähriger Erfahrung in der Aufzugsbranche setzen wir den Standard für die visuelle Anziehungskraft von Aufzügen und motivieren andere, unserem Weg zur Exzellenz zu folgen. Unsere mutigen und auffälligen Designs, unsere elegante und raffinierte Farbpalette sowie Texturen und Formen, die vielfältigen Geschmäckern gerecht werden, eröffnen Architekten, Designern und Bauherren eine Welt voller Möglichkeiten, um ihre Kreativität auszuleben und Aufzüge so zu gestalten, dass sie nahtlos in die Umgebung des Raums passen.

Lassen Sie sich inspirieren, entfesseln Sie Ihre Leidenschaft und schaffen Sie einen Aufzug, der wirklich Ihnen gehört!



# Kabinen-Serie

Erleben Sie die herausragende Qualität und das ansprechende Design der Metron-Kabinen, die selbst die anspruchsvollsten Kunden beeindrucken werden. Ihr Design kombiniert die Raffinesse hochwertiger Materialien und Farben mit höchstem Sicherheits- und Komfortanspruch, wodurch eine Atmosphäre entsteht, die jeden Raum aufwertet.

## LIFE DESIRE

Mit dieser atemberaubenden Kabinenserie erreicht der Luxus die nächste Stufe. Wunderschöne dekorative Komponenten werten das Design eines Raumes auf. Mit ihren hochmodernen Elementen verleihen diese "Diamanten" Ihrem Lebensstil einen Hauch von Pracht.

## CITY LIFE

Die Kabinen der Serie City Life sind das perfekte Beispiel für Minimalismus und Essentialismus. Robuste Strukturen, die eine lange Lebensdauer garantieren, reduziert auf das Wesentliche, lange Linien und nahtlose Oberflächen, die die Geometrie und Reinheit jedes Aufzugs hervorheben.

## LIFE SHINE

Die Kabinen von Life Shine beeindrucken mit ihrem eindrucksvollen Erscheinungsbild, das bei jedem Fahrgast einen bleibenden und unvergesslichen Eindruck hinterlässt. Von strapazierfähigen Inox-Materialien bis zur präzisen Handwerkskunst gewährleisten wir, dass jedes Detail sorgfältig durchdacht ist, um den Zahn der Zeit zu überstehen und jedem Raum Glanz und Glamour zu verleihen.

## PURE LIFE

Tauchen Sie ein in eine Welt von beispielloser Eleganz und atemberaubenden Ausblicken mit unseren Panoramakabinen. Ganz gleich, ob Sie einen exklusiven Rückzugsort, eine private Villa oder ein architektonisches Meisterwerk gestalten möchten, unsere Panoramahütten verkörpern Eleganz und Erhabenheit. Unsere Pure Life-Kabinen wurden entworfen, um Raum und Schönheit auf eine neue Art zu erleben. Sie verschmelzen nahtlos Reinheit und Charme und heben die Eleganz auf ein höheres Niveau.



CHARM



NEXUS



LUMINOUS



MOON



COLOUR UP DELUXE



MASTER



EMBRACE PC



EMBRACE WF



JOIN PC



JOIN WF



IQ CABIN



TEMPO PC



SILVA EDELSTAHL



ILLUSION



TEMPO EDELSTAHL



PANORAMIC



Aufzugstür  
Modelle



**Metron**  
Engineering for Life





ZENTRAL ÖFFNENDE 4-PANEEL-TÜR



ZENTRAL ÖFFNENDE 2-PANEEL-TÜR



ZENTRAL ÖFFNENDE 2-PANEEL-TÜR (HOLZ-EFFEKT)



ZENTRAL ÖFFNENDE 2-PANEEL-TÜR (GLAS)



PANORAMIC




PANORAMIC



PALM TEMPO



CLASSIC IN ZWEI FARBEN



## Mehr als nur ein Lieferant

Wir übertreffen stets die Erwartungen unserer Kunden, indem wir ihnen die richtigen Werkzeuge zur Verfügung stellen. Wir wollen Ihr Partner für die Lösungen von morgen sein.

**#MoreThanJustASupplier**



## Mehr als nur ein Lieferant

Bei Metron sind wir fest davon überzeugt, dass wir über die herkömmliche Rolle eines Lieferanten hinausgehen. Wir möchten Ihr vertrauenswürdiger Partner sein, denn wir gehen die zusätzliche Meile, um einen Mehrwert zu schaffen und einen spürbaren Unterschied in Ihren Projekten zu bewirken.

Wir sind fest davon überzeugt, dass wir nur gemeinsam erfolgreich sein können, wenn wir stabile Beziehungen aufbauen und Ihre Bedürfnisse sowie Anforderungen verstehen.

Durch unsere globale Präsenz sind wir in der Lage, Kunden auf der ganzen Welt zu bedienen und unsere Aufzüge und Komponenten in unterschiedliche Kulturen und Umgebungen zu bringen. Aus diesem Grund verfügen wir über die Kompetenz, das Know-how und die Autorität, um die anspruchsvollen Anforderungen eines Projekts zu erfüllen. Unser wettbewerbsfähiges Angebot an Produkte und Dienstleistungen ermöglicht es uns, Win-Win- Synergien mit unseren Kunden zu schaffen und Lösungen vorzuschlagen, die den Test der Zeit bestehen werden.

Unser Team von qualifizierten Ingenieuren, erfahrenen Designern und Technikern gewährleistet, dass Ihre Projekte von Anfang bis Ende mit Präzision und Exzellenz durchgeführt werden. Als Ihr Partner fördern wir Ihren Erfolg durch hochwertige Produkte, umfassendes Fachwissen, zuverlässigen Support, rechtzeitige Lieferungen und außergewöhnlichen Kundenservice während des gesamten Projektlebenszyklus.

Zusätzlich wird unser Engagement für Innovation durch die kontinuierliche Erforschung neuer Technologien und Investitionen in Spitzenleistungen vorangetrieben. Um sicherzustellen, dass Sie in Führung bleiben, befähigt Metron Ihnen mit intelligenten und digitalen Werkzeugen, um ihre Ziele leichter zu erreichen und ihren Alltag zu vereinfachen. Die Zukunft ist bereits heute, und wir gehen Hand in Hand mit Ihnen, um Sie proaktiv, effektiv und effizient bei den kommenden Herausforderungen zu unterstützen.

**Weiterdenken, Weitersehen.**

### Steigern Sie Ihr Erlebnis mit unserem Online-Konfigurator!

Setzen Sie Ihre Visionen von einem Aufzug mithilfe unseres benutzerfreundlichen digitalen Tools 'Erstellen Sie Ihren Aufzug' um. Wählen Sie aus einer umfangreichen Auswahl von Modellen, Farbgebungen und Materialien, die sowohl zu Ihrer Raumästhetik.

Erstellen Sie  
Ihren Aufzug

### Erstellen Sie Ihren Lift in nur 2 Schritten!



Scannen  
Sie mich



<https://configurator.metronsa.eu/>



Unlimitierte individuelle  
Gestaltungsmöglichkeiten



Einfache Handhabung



Ihre Designänderungen werden  
umgehend umgesetzt



Hochwertige Bildaufnahmen



## Kundenportal

Ein leistungsfähiger Ort  
für alles

Das Metron Kundenportal legt die Macht in Ihre Hände, denn Sie können sich jederzeit einloggen und Zugang zu all Ihren Echtzeitdaten über eine einzige, einheitliche Plattform haben. Ohne jeglichen Aufwand.

Ihre Vorteile:

- Nutzen Sie die Metron Online Tools & Wissensdatenbank
- Leistungskennzahlen verfolgen
- 24/7 Zugang
- Ein benutzerfreundliches und individuell anpassbares Dashboard
- Alle Ihre Daten sind nur einen Klick entfernt
- Einfache und sichere Navigation
- Nahtlose Nutzung auf allen Bildschirmen

## Automatisches Angebot

Eine intelligenterere  
gemeinsame Zukunft

Ein technologisch fortschrittliches Tool, das an Ihre persönlichen Spezifikationen angepasst ist, Informationen integriert, Daten analysiert, Ihnen optionale Lösungen anbietet, um Ihre Entscheidungsfindung zu erleichtern, und Ihren Aufzugspreis in einer Sekunde genau berechnet.

Jetzt können Sie Ihr Aufzugsangebot zu jeder Zeit und an jedem Tag abrufen wann immer es Ihnen passt. Eine sofortige Lösung zur Maximierung Ihres Komforts, denn Sie können überall verbunden sein und ohne Ablenkung arbeiten.

Eine intelligenterere, effektivere Methode, die Ihre Leistung steigert

- Modernes, benutzerfreundliches Design
- Einfache Navigation
- Schnelle und genaue Berechnung
- 24/7 zu Ihren Diensten

Entdecken Sie das automatische Angebot von Metron, indem Sie sich im Metron Client Portal registrieren.

## Forth IoT

Wir bringen die  
Werkzeuge von  
morgen schon heute.

FORTH ist eine innovative digitale IoT Lösung, die die Grenzen sprengt und es Ihnen ermöglicht, die Wartung Ihrer Aufzüge auf Knopfdruck zu erledigen.

Entdecken Sie FORTH und genießen Sie die Freiheit, die Ihnen die moderne Technologie bietet:

- **Greifen Sie von entfernten Standorten auf die Steuerungen Ihrer Aufzüge zu.** Greifen Sie praktisch von überall auf das Bedienfeld zu, als wären Sie direkt vor Ort, auch wenn Sie sich in der Ferne befinden. Sie können problemlos Wartungsarbeiten durchführen (das System zurücksetzen und auf die Bedienfeldparameter zugreifen und sie ändern).
- **Zugang zum Metron-Service.** Sie haben die Möglichkeit, alle Installations- und Servicearbeiten Hand in Hand mit uns durchzuführen, da dies Tool unserem Expertenteam ermöglicht Ihnen aus der Ferne zu helfen, Ihre Aufzüge zu konfigurieren, Sie zu beraten und Ihnen Lösungen für eine schnellere und genauere Diagnose anzubieten.
- **Überwachen Sie die Flotte Ihrer Aufzüge 24/7 in Echtzeit.**
- **Jede Störung erkennen,** noch bevor der Benutzer sie bemerkt.

Ihre wichtigsten Vorteile durch den Anschluss an FORTH:

- zeit sparen
- minimieren Sie die Kosten
- reduzieren Sie die Fahrten
- beeindrucken Sie die Erwartungen Ihrer Kunden, indem Sie einen Aufzug in eine intelligente Maschine verwandeln

FORTH sammelt alle wichtigen Statistiken.

Aktivitäten und Leistungsdaten Ihrer angeschlossenen Aufzüge und zeigt sie in einem benutzerfreundlichen Dashboard an.

Entdecken Sie Metron IoT, indem  
Sie sich im  
Kundenportal registrieren



Scannen



## #GrowTogether

Die Macht des  
Wissens steigern

In Metron glauben wir an gemeinsames Wachstum. Genauso wie Sie wachsen, wächst auch Metron, und gemeinsam gedeihen wir. Aus diesem Grund haben wir die #GrowTogether-Initiative gestartet, um eine interaktive Kommunikationsplattform mit Ihnen zu etablieren.

#GrowTogether kombiniert Webinare und Schulungen vor Ort mit dynamischen Präsentationen, Live-Fragerunden und interaktiven Elementen, um eine lehrreiche und bereichernde Erfahrung zu bieten. Jeder Workshop ist für Lernende aller Erfahrungsstufen konzipiert und sorgt dafür, dass Sie die neu erworbenen Fähigkeiten unmittelbar anwenden können, um konkrete Ergebnisse zu erzielen. Wir können jedoch speziell auf Ihre individuellen Interessen und Lernziele zugeschnittene Schulungen anbieten, die es Ihnen ermöglichen, praktische Erfahrungen zu sammeln.

Alle Workshops werden von Mitarbeitern von Metron durchgeführt, die Ihnen die neuesten Werkzeuge und Techniken vermitteln, um in Ihrem Unternehmen zu glänzen. Sie teilen erfolgreiche Praxis-Tipps und gewähren unschätzbare Einblicke in bewährte Verfahren.



## Kundenservice

Technische Experten,  
vertrauenswürdige  
Berater

Wir bringen Experten mit unterschiedlichem Hintergrund und ergänzenden Fähigkeiten zusammen, die durch ihre Leidenschaft für ihre Arbeit. Unser Kundendienstteam setzt sich aus hochqualifizierten technischen Experten zusammen, die über das erforderliche Wissen verfügen, um sämtliche Probleme zu lösen und maßgeschneiderte Lösungen anzubieten.

Wir sind Ihrem Erfolg verpflichtet und stellen Ihnen einen herausragenden Kundenservice zur Verfügung, der über das Normale hinausgeht. Wir sind nicht nur hier, um Probleme zu lösen, sondern auch, um eine langfristige Partnerschaft aufzubauen. Unser Kundendienstteam setzt sich dafür ein, Ihre spezifischen Anforderungen zu verstehen, Ihnen persönliche Beratung zu bieten und sicherzustellen, dass Sie bei jedem Schritt zufrieden sind.



## Weltweite Präsenz

Entdecken Sie unsere vielfältige,  
internationale Auswahl an  
Metron-Projekten rund um die Welt.



---

**Metron**  
Engineering for Life



## MERCEDES AUSSTELLUNG DUBAI

GEBÄUDETYP: Gewerbegebäude & Ausstellungsraum

Dubai, V.A.E.



## ESSENTAI CITY GEBÄUDEKOMPLEX

GEBÄUDETYP: Gebäudekomplex

242 HYDRAULISCHE  
AUFZÜGE

Almaty, Kasachstan



## CROWNE PLAZA AN IHG HOTEL

GEBÄUDETYP: Hotel

Reading, England



## LA SERVICED APARTMENTS

GEBÄUDETYP: Vermietete Räume

Landshut, Deutschland



**MAYOL STADION**

GEBÄUDETYP: Stadion

Toulon, Frankreich




## AL NAHDA SCHULEN

GEBÄUDETYP: Schulen

344 AUFZÜGE

Abu Dhabi, V.A.E.



**BMW**

GEBÄUDETYP: Industriegebäude

Budapest, Ungarn



## SAMSUNG

GEBÄUDETYP: Industriegebäude

Környe, Hungary



## HADELAND GLASSVERK FABRIK

GEBÄUDETYP: Industriegebäude

Jevnaker, Norwegen



[www.metronsa.eu](http://www.metronsa.eu)

## DOUBLE TREE

### HILTON HOTELS

GEBÄUDETYP: Hotel

Tyumen, Siberia



## KULTURZENTRUM

GEBÄUDETYP: Öffentliches Gebäude

Abu Dhabi, V.A.E.



## PLATZ DER FREIHEIT

GEBÄUDETYP: Öffentliches Gebäude

PROJECT VON ZAHA  
HADID ARCHITEKTEN

Nikosia, Zypern



**RESIDENCE BUILDING**

GEBÄUDETYP: Wohngebäude

Tel Aviv-Jaffa, Israel



## THE BERKELEY HOTEL

GEBÄUDETYP: Hotel

London, England



**LA TOUCHE COVE, GREYSTONES**

GEBÄUDETYP: Gebäudekomplex

Leinster, Irland



## GEBÄUDEKOMPLEX

GEBÄUDETYP: Gebäudekomplex

Selfoss, Island



## LA MAJOR JARDIN VAUDOYER

GEBÄUDETYP: Öffentliches Gebäude & Stadtpark

Marseille, Frankreich



## QUEEN ELIZABETH 2

GEBÄUDETYP: Schwimmendes Hotel

Dubai, V.A.E.



## WISSENSCHAFTS - UND TECHNOLOGIEPARK

GEBÄUDETYP: Öffentliches Gebäude

Nis, Serbien



## BUSBAHNHOF

GEBÄUDETYP: Öffentliches Gebäude

Aix-en-Provence, Frankreich



**KEES SMIT**

GEBÄUDETYP: Logistikzentrum

Almelo, Niederlande



## GRUPPE VON WOHNGBÄUDEN

GEBÄUDETYPE: Gebäudekomplex

81 AUFZÜGE

Tyumen, Siberia



## WOHNGEBÄUDE

GEBÄUDETYP: Wohngebäude

Limassol, Zypern



## WOHNAPARTMENTS

GEBÄUDETYP: Gebäudekomplex


Rødovre, Dänemark



## DIY-KÜCHEN-AUSSTELLUNG

GEBÄUDETYP: Gewerbegebäude & Ausstellungsraum

South Kirkby, UK



## MSK ELITE HOTEL

GEBÄUDETYP: Boutique-Hotel


London, UK



**SOZIALFÜRSORGE**

GEBÄUDETYP: Altersheim

Poznan, Polen



## HOTEL KISTON

GEBÄUDETYP: Hotel


Kistowo, Polen



## THE EDITOR HOTEL

GEBÄUDETYP: Hotel

Athen, Griechenland



## CASA COOK HOTEL

GEBÄUDETYP: Hotel

Samos, Griechenland



## MNOF KRANKENHAUS

GEBÄUDETYP: Krankenhaus

Prague, Czechia



## INEA INSITUTE

GEBÄUDETYP: Büros

Caracas, Venezuela



## HOTEL ARIDOLF

GEBÄUDETYP: Hotel

Yenagoa, Nigeria



## ALPHA PATTERNS FABRIK

GEBÄUDETYP: Fabrik

Dhaka, Bangladesh



**PRIVATE VILLEN**

GEBÄUDETYP: Wohngebäude

Dubai, V.A.E.



## ROLLTREPPEN IM SMART MARKET

GEBÄUDETYP: Einkaufszentrum

Chalkida, Griechenland



# Metron

Engineering for Life

## Hauptsitz / Fabrik

Industriegebiet Serres  
62 100, Serres, Griechenland  
No. G.E.Ml.:113880752000  
Tel.: +30 23210 99200

## Showroom & Athens Offices

67, Tatoiou Av., Acharnes  
136 71, Athen, Griechenland  
Tel.: +30 210 8002678

## Showroom & Thessaloniki Offices

16 km Thessaloniki  
- N. Moudania  
57 001, Neo Rysio, Griechenland  
Tel.: +30 2310 555558

## Büro Deutschland

Hagener str. 425, 58285 Gevelsberg, Deutschland  
Tel.: +49 1573 1398407  
Tel.: +49 (0) 174 5666914  
Tel.: +30 6948622758

## Büro Polen

- Leszno, Poland  
Tel.: +48 721052418  
- Krakow, Poland  
Tel.: +48 660831333



**[www.metronsa.eu](http://www.metronsa.eu)**  
email: **[info@metronsa.eu](mailto:info@metronsa.eu)**

Alle in dieser Broschüre abgebildeten Bilder dürfen nur mit ausdrücklicher schriftlicher Genehmigung von Metron S.A. vervielfältigt werden. Aufgrund von Druckbeschränkungen dienen die Bilder, Designs, Farben und Materialien nur der Veranschaulichung und können leicht von den Abbildungen in der Broschüre abweichen. Metron S.A. ist bestrebt, seine Produkte ständig zu verbessern. Daher kann Metron S.A. jederzeit mit oder ohne Vorankündigung.