



Unternehmen
Profil



Metron
Engineering for Life

Inhalte	02
Botschaft des Verwaltungsratsvorsitzenden	03
Allgemeines	04
Engineering for Life	
Sicherheit & Qualität	10
Grüne Motion	11
Unsere Lösungen & Produkte	12
Maschinenraumlose Seilaufzüge (MRL)	13
Seilaufzüge mit Maschinenraum (MR)	18
Hydraulische Aufzüge	20
Home-Lifte Habitat	22
Metron Metallisches Schachtgerüst	24
Autoaufzüge	26
Kleine Frachtplattformen	28
Kleingüteraufzüge	30
Roll- und Fahrtreppen	32
Design zum Inspirieren	
Pulverbeschichtete Farben-Abteilung	36
Kabinen-Serie	37
Aufzugstürmodelle	46
Mehr als nur ein Lieferant	
Erstellen Sie Ihren Aufzug	53
Metron Kundenportal	54
Metron Forth IoT	55
#GrowTogether	56
Kundenservice	57
Metron Weltweite Präsenz	58

Sehr geehrte Kunden und Geschäftspartner,

Herzlich willkommen bei Metron, einem der weltweit führenden Unternehmen, das sich von seiner Vision leiten lässt, die Lebensqualität der Menschen zu steigern, indem es sichere Aufzüge und barrierefreie Lösungen für alle anbietet.

Heute möchte ich meine aufrichtige Dankbarkeit gegenüber jedem Einzelnen von Ihnen ausdrücken, da Sie ein wesentlicher Bestandteil unserer Reise sind. Über die Jahre hinweg haben Sie eine maßgebliche Funktion bei der Installation unserer Aufzüge und Komponenten in verschiedenen Gebäuden und Räumlichkeiten eingenommen und dafür gesorgt, dass sie störungsfrei und sicher operieren.

In Metron legen wir großen Wert darauf, starke Verbindungen zu unseren Kunden aufzubauen. Unser Ziel ist nicht nur, ein Lieferant von Aufzügen zu sein, sondern auch ein zuverlässiger Partner, der in Ihr Wachstum und Ihre Entwicklung investiert und Sie mit den Mitteln und Ressourcen ausstattet, die Sie benötigen, um in Ihrem Geschäft erfolgreich zu sein. Unsere Bemühungen konzentrieren sich darauf, Ihnen Zugang zu den aktuellsten Schulungen, Technologien und Unterstützungsmöglichkeiten zu ermöglichen, damit Sie Ihr volles Potenzial entfalten können. Ihr Erfolg bedeutet unseren Erfolg, und gemeinsam werden wir weiterhin expandieren.

Während wir gemeinsam unseren Weg nach vorne gehen, möchte ich Ihnen versichern, dass unser Engagement für Qualität, Sicherheit und Innovation unerschütterlich bleibt. Alle zusammen arbeiten wir alle an einem gemeinsamen Ziel, nämlich Aufzüge bereitzustellen, die nicht nur als Transportmittel dienen, sondern auch als Symbole für Zuverlässigkeit, Effizienz und Design stehen, also für die Werte, die Metron repräsentiert. Verlässlichkeit als Produkt, als Mensch, als Unternehmen.


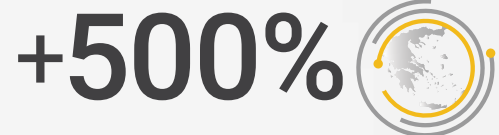
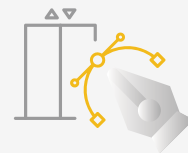

Mit aufrichtiger Wertschätzung und warmen Grüßen,

John Sandros
Verwaltungsratsvorsitzenden



Eine Reise Nach Oben

- **2025** Ein mutiger Schritt in die Zukunft: 8 Millionen Euro wurden in mechanische Ausrüstung der nächsten Generation, **Robotersysteme und fortschrittliche Software investiert. Um dieses Wachstum zu unterstützen, erweitern** wir unsere Fabrik um 3.000 Quadratmeter und legen damit den Grundstein für noch größere Innovationen.
- **2024** Wir haben unsere Marktpräsenz in Griechenland durch neue Büros und einen modernen **Showroom in Thessaloniki** ausgebaut und unseren Markteintritt in **Deutschland** mit der Eröffnung zweier neuer Niederlassungen erfolgreich vollzogen.
- **2022** Metron stellt die **UX-Serie** vor, eine neue Aufzuggeneration, die für eine einfache, schnelle und benutzerfreundliche Installation entwickelt wurde.
- **2021** Ausgezeichnet als **Greek Business Champion of the Decade (2010–2020)** – eine prestigeträchtige Ehrung, die ein Jahrzehnt an Engagement, Widerstandsfähigkeit und nachhaltigem Wachstum würdigt.
- **2020** Metron investiert in hochmoderne **Lasertechnologie** und sichert so Präzision, Effizienz und höchste Qualität in der Produktion.
- **2017** Metron-Lösungen sind heute in über **50 Ländern auf 5 Kontinenten im Einsatz**, ein Beweis für die Stärke unserer Vision und Partnerschaften.
- **2014** Mit unserer **digitalen Transformation** schaffen wir die Grundlage für die Zukunft, durch die Integration intelligenter Systeme und datenbasierter Prozesse.
- **2012** Ein Meilenstein für Metron, die Eröffnung unseres ersten internationalen **Büros in Polen** und die Auslieferung unserer **1.000sten kompletten Aufzugslösung** festigen unsere Position als vertrauenswürdiger Marktakteur.
- **2010** Metron stellt seinen ersten Seilzugaufzug vor, **erweitert seine technischen Fähigkeiten** und reagiert mit Präzision auf die Marktanforderungen.
- **2009** Ein großer Schritt nach vorne: Wir erweitern unsere Fabrik und investieren in vollautomatisierte Produktionslinien, um sowohl Kapazität als auch Präzision zu steigern.
- **2008** Metron entwickelt seinen **ersten Hydraulikaufzug** und schlägt ein neues Kapitel in der Produktinnovation auf.
- **2005** Unser Produktportfolio wächst und umfasst nun auch die Konstruktion und Produktion von Aufzugskabinen – ein weiterer wichtiger Baustein für unseren Wettbewerbsvorteil.
- **2003** Metron macht einen strategischen Schritt nach vorne mit der Eröffnung unseres **Büros in Athen**, um unsere Kunden in Südgriechenland besser zu betreuen.
- **2001** Wir revolutionieren die Aufzugsbranche durch die Einführung von Pulverbeschichtungsfarben, die Langlebigkeit und ästhetische Exzellenz bieten.
- **2000** Ein Meilenstein auf unserem Weg: Die Fertigstellung der neuen Metron-Fabrik, ein Zentrum für Kreativität und Ingenieurkunst.
- **1996** Frühe Innovation zeigt sich, als wir uns auf Schiebetüren konzentrieren. Unsere erste Falttür gewinnt schnell an Beliebtheit und wird zum Marktfavoriten.
- **1995** Metron wurde offiziell von **John Sandros** gegründet, getrieben von einer klaren Vision: Ingenieurkunst für ein besseres Leben.

AUF EINEN BLICK(2015-2025)STARKE WELTWEITE
PRÄSENZ JAHRESUMSATZ EXPORTE GRIECHISCHER
MARKT NEUE INVESTITIONEN:
8 MILLIONEN
IN GEBÄUDE UND
HIGH-TECH
AUSRÜSTUNGEINE DER
MODERNSTEN
FABRIKEN
IN EUROPASTARKES
GLOBALES
PARTNERNETZWERKDESIGN
LEADERAUSGEZEICHNET
ALS GRIECHISCHER
GESCHÄFTSMEISTER
DER GRIECHISCHEN
WIRTSCHAFT FÜR DAS
JAHRZEHNT 2010-2020ANZAHL DER
MITARBEITER 

Unsere Räumlichkeiten

GESAMTFLÄCHE: 36.000 m²
WERK: 18.000 m²
BÜROS & AUSSTELLUNGSRÄUME: 2.000 m²
"LEARNING FOR LIFE" ZENTRUM:
Kapazität bis zu 50 Personen

Büros und Ausstellungsräume

GRIECHENLAND:
SERRES | ATHEN | THESSALONIKI
DEUTSCHLAND:
STUTTGART | RNW GEBIET
POLEN:
LEZNO



Wir stehen unseren Kunden stets zur Seite und bieten ihnen technisches Know-how, strategische Beratung, Schulungen und alle Hilfsmittel für ihr Wachstum. Zu unseren Experten gehören Ingenieure, Verkaufsberater, Techniker, IT-Fachleute sowie Designer, Produktions- und Verwaltungsfachleute.



Bei einem Besuch des Metron-Hauptsitzes in Serres, Griechenland, haben Sie die Möglichkeit sich bei einer Betriebsbesichtigung von der hohen Qualität unserer Fertigungsprozesse zu überzeugen.

VISION

Wir stellen uns ein starkes Team von Mitarbeitern und Partnern auf der ganzen Welt vor, die gemeinsam beruflich wachsen und sich persönlich weiterentwickeln und in einem fairen Wettbewerb gewinnen.

MISSION

Gleichzeitig entwickeln und produzieren wir benutzerfreundliche Produkte, die die Arbeit erleichtern und die Produktivität unserer Kunden optimieren.

Hauptmerkmale unserer kompletten Aufzugslösungen sind:

- Hohe Verlässlichkeit und Qualität
- Hohe Ästhetik im Einklang mit den modernen architektonischen Trends
- Flexibilität beim Design
- Einfache und schnelle Installation
- Fortschrittliche Technologie

Wofür Wir
Einstehen

WERTE



MENSCHEN

Unsere Mitarbeiter sind das Rückgrat von Metron. Wir sind stolz darauf, als Team zusammenzuarbeiten, um unsere gemeinsamen Ziele zu erreichen. Wir sind die kollektive Summe der Talente und Fähigkeiten aller unserer Mitarbeiter.



INTEGRITÄT / EHRlichkeit

Für uns wird Erfolg durch Integrität, Ehrlichkeit, Transparenz, Gerechtigkeit und Leistungsorientierung erreicht. Wir pflegen einen Geist der Zusammenarbeit mit unseren Partnern und Mitarbeitern, der auf gegenseitigem Vertrauen und höchsten professionellen Standards beruht. Wir sind uns bewusst, dass unser Erfolg Hand in Hand mit Ihrem Erfolg geht, und wir sorgen uns um Ihre Zukunft genauso wie um unsere eigene.



KREATIVITÄT

Wir fördern Kreativität und Innovation, indem wir die Entwicklung neuer Ideen anregen. Wir fordern uns selbst heraus, definieren Grenzen neu und suchen ständig nach neuen Wegen zur Verbesserung unserer Produkte, Dienstleistungen und Prozesse. Eine endlose Reise der Kreativität, die uns in eine Zukunft mit hohen Standards führt.

Engineering for Life

Bei Metron entwerfen und produzieren wir benutzerfreundliche und technologisch fortschrittliche Komplettlösungen für Aufzüge, die Wert für unsere Partner und Kunden schaffen.

#EngineeringForLife



Bei Metron bemühen wir uns in unserem täglichen Betrieb umweltfreundlich zu sein, indem wir Programme zur Verbesserung unseres ökologischen Fußabdrucks, zur Optimierung des Energie- und Rohstoffmanagements, zur Förderung des Recyclings und eines Lebensstils, der die Kreislaufwirtschaft unterstützt, umsetzen.

Grüne Motion

Wir kümmern uns
um unseren Planeten

SICHER ✓

EFFIZIENT ✓

UMWELTFREUNDLICH ✓

ZUVERLÄSSIG ✓



Unsere Lösungen und Produkte

Stärkung Ihrer
Wettbewerbsfähigkeit

Heute gehört Metron zu den weltweit führenden Unternehmen in der Entwicklung und Herstellung kompletter Aufzugslösungen und -komponenten.

UNSERE LÖSUNGEN UND PRODUKTE

- Maschinenraumlose Seilaufzüge (MRL)
- Seilaufzüge mit Maschinenraum (MR)
- Hydraulische Aufzüge
- Homelifte
- Metallisches Schachtgerüst
- Autoaufzüge
- Kleine Frachtplattformen
- Kleingüteraufzüge
- Roll- und fahrtreppen

Alle Metron Lösungen sind sowohl für Neuanlagen als auch für Modernisierungsprojekte konzipiert und gewährleisten Flexibilität, Sicherheit und langfristige Zuverlässigkeit.

REFERENZEN

Unsere Aufzüge- und Mobilitätslösungen werden empfohlen für:

- Hotels
- Villen
- Gewerbliche und Öffentliche Gebäude
- Industrielgebäude
- Wohngebäude
- Krankenhäuser
- Barrierefreiheit

MASCHINENRAUMLOSE SEILAUFZÜGE (MRL)

Die Metron Maschinenraumlose Seilauzüge (MRL) vereinen Spitzentechnik, fortschrittliche elektronische Systeme und zeitgemäßes Design, um überlegene vertikale Mobilität zu bieten. Diese Aufzüge sind speziell darauf ausgelegt, Hochgeschwindigkeitsfahrten, außergewöhnlichen Fahrkomfort und einen reduzierten Energieverbrauch zu ermöglichen – für maximale Betriebseffizienz und langfristige Nachhaltigkeit.

Durch den Wegfall des Maschinenraums bieten sie erhebliche Platzerparnisse und sind somit die ideale Lösung für mehrstöckige Wohnanlagen, Bürogebäude, Einkaufszentren und andere Bereiche mit hohem Personenaufkommen, in denen Zuverlässigkeit, Leistung und Ästhetik gleichermaßen gefragt sind.

Metron Maschinenraumlose Aufzüge werden nach den strengsten europäischen Sicherheitsstandards gebaut und bieten gleichzeitig Flexibilität im Design und eine hohe Anpassungsfähigkeit an den vorhandenen Schacht – für eine nahtlose Integration in jedes architektonische Projekt.

Wichtigste Vorteile:

- Einfache Installation
- Umweltfreundliche Systeme mit niedrigem Energieverbrauch
- Hervorragende Fahrqualität und reibungsloser Betrieb
- Präzise Nivelliergenauigkeit gemäß der Norm EN81-20
- Platzsparend (benötigt keinen Maschinenraum)
- Fortschrittliche Technologie und modernste Elektronik
- Hohe Qualität und Ästhetik
- Kompatibilität mit der gesamten Palette der Metron-Kabinen und -Türen
- Anpassungsfähigkeit an Schachtabmessungen
- Entspricht den europäischen Normen EN 81-20, EN 81-50, EN 81-21, EN 81-70, EN81-73, EN 81-28 und EN81-58

UX SERIES | Engineered to be easy


Dies ist ein Beweis dafür, dass wir den Installateur in den Fokus unserer Aufmerksamkeit gerückt haben, indem wir auf Ihre Bedürfnisse eingegangen sind und den Installationsprozess optimiert haben. Die Installation wird nun noch benutzerfreundlicher und stellt eine mühelose Erfahrung dar, die Ihnen Zeit und Aufwand erspart.

MRL- G UX

TRAGFÄHIGKEIT	300 - 1000 kgr	MAX. HALTESTELLEN	12 Haltestellen
GESCHWINDIGKEIT	1m / sec	MIN. SCHACHTGRUBE	1050 mm
MAX. FÖRDERHÖHE	30000 mm	MIN. SCHACHTKOPF	3400 mm

Für Spezifikationen, die außerhalb des oben genannten Bereichs liegen, wir laden Sie ein, sich mit Metron in Verbindung zu setzen.



Geschwindigkeitsbegrenzer
Dynatech - Spanien

Höchstes
 Sicherheitsniveau
 Schnelle Verfügbarkeit
 von Ersatzteilen

6.5mm Seile
**Gustav Wolf -
 Deutschland**

Minimale
 Motorriemenscheibe
 Mindestlänge im
 Lauf der Zeit

Führungsschuhe
**P+S Polyurethane
 Elastomere -
 Deutschland**

Reduzierter Lärm
 in der Kabine
 Komfort und
 Fahrqualität für die
 Fahrgäste

**Metron Getriebeloser
 Motor**
 in Partnerschaft mit
Permagsa - Spanien

Sehr erfahrener
 Hersteller
 UCM-zertifizierte
 Bremsen
 Encoder Heidenhain

Fangvorrichtung
Dynatech - Spanien

Einfacher Einbau

Puffer
**P+S Polyurethane
 Elastomere -
 Deutschland**

Höchste Sicherheit
 Bester Markenname

Exklusiv entwickelt von Metron R&D.

UX SERIES | Engineered to be easy**MRL UX SLH**

TRAGFÄHIGKEIT	450 - 630 kgr
GESCHWINDIGKEIT	1m / sec
MAX. FÖRDERHÖHE	30000 mm

MAX. HALTESTELLEN	12 Haltestellen
MIN. SCHACHTGRUBE	1050 mm
MIN. SCHACHTKOPF	2600 mm

Für Spezifikationen, die außerhalb des oben genannten Bereichs liegen, wir laden Sie ein, sich mit Metron in Verbindung zu setzen.



Geschwindigkeitsbegrenzer
Dynatech - Spanien

Höchstes
Sicherheitsniveau

Schnelle Verfügbarkeit
von Ersatzteilen

6.5mm Seile
**Gustav Wolf -
Deutschland**

Minimale
Motorriemenscheibe

Mindestlänge im
Lauf der Zeit

Führungsschuhe
**P+S Polyurethane
Elastomere -
Deutschland**

Reduzierter Lärm
in der Kabine

Komfort und
Fahrqualität für die
Fahrgäste

**Metron Getriebeloser
Motor**
in Partnerschaft mit
**Montanari - Italien-
Permagsa - Spanien**

Sehr erfahrener
Hersteller

UCM-zertifizierte
Bremsen

Encoder Heidenhain

Fangvorrichtung
Dynatech - Spanien

Einfacher Einbau

Puffer
**P+S Polyurethane
Elastomere -
Deutschland**

Höchste Sicherheit

Bester Markenname

Exklusiv entwickelt von Metron R&D.

FLEX SERIES

MRL G STARTER

Die preisgünstigsten Metron MRL-Seilauzüge erfüllen die Anforderungen für die meisten Personenaufzüge.

TRAGFÄHIGKEIT	300 – 1600 kgr	MAX. HALTESTELLEN	16 Haltestellen
GESCHWINDIGKEIT	0.63 - 1.60 m / sec	MIN. SCHACHTGRUBE	1050 mm
MAX. FÖRDERHÖHE	45000 mm	MIN. SCHACHTKOPF	3400 mm

Für Spezifikationen, die außerhalb des oben genannten Bereichs liegen, wir laden Sie ein, sich mit Metron in Verbindung zu setzen.

MRL G LPH GEMÄß EN81.21

Lösungen für bestehende Gebäude mit niedriger Grube und / oder niedrigem Schachtkopf.

TRAGFÄHIGKEIT	300 - 1000 kgr	MAX. HALTESTELLEN	12 Haltestellen
GESCHWINDIGKEIT	1m / sec	MIN. SCHACHTGRUBE	550 mm
MAX. FÖRDERHÖHE	30000 mm	MIN. SCHACHTKOPF	2900 mm

Für Spezifikationen, die außerhalb des oben genannten Bereichs liegen, wir laden Sie ein, sich mit Metron in Verbindung zu setzen.

Geschwindigkeitsbegrenzer
Dynatech - Spanien

Höchstes Sicherheitsniveau

Schnelle Verfügbarkeit von Ersatzteilen

6.5mm Seile
Gustav Wolf - Deutschland

Minimale Motorriemenscheibe

Mindestlänge im Lauf der Zeit

Führungsschuhe
P+S Polyurethane Elastomere - Deutschland

Reduzierter Lärm in der Kabine

Komfort und Fahrqualität für die Fahrgäste



Metron Getriebeloser Motor
 in Partnerschaft mit
Montanari - Italien-Permagsa - Spanien

Sehr erfahrener Hersteller

UCM-zertifizierte Bremsen

Encoder Heidenhain

Fangvorrichtung
Dynatech - Spanien

Einfacher Einbau

Puffer
P+S Polyurethane Elastomere - Deutschland

Höchste Sicherheit

Beste Markenname

Exklusiv entwickelt von Metron R&D.

MRL L LPH

Der Metron MRL L LPH ist ein Rucksack-Seilaufzug, der nur eine tragende Schachtwand benötigt.

TRAGFÄHIGKEIT	300 - 1000 kgr
GESCHWINDIGKEIT	1m / sec
MAX. FÖRDERHÖHE	35000 mm

MAX. HALTESTELLEN	16 Haltestellen
MIN. SCHACHTGRUBE	500 mm
MIN. SCHACHTKOPF	2900 mm

Für Spezifikationen, die außerhalb des oben genannten Bereichs liegen, wir laden Sie ein, sich mit Metron in Verbindung zu setzen.

Geschwindigkeitsbegrenzer
**Dynatech -
Spanien**

Höchstes
Sicherheitsniveau

Schnelle Verfügbarkeit
von Ersatzteilen

6.5mm Seile
**Gustav Wolf -
Deutschland**

Minimale
Motorriemenscheibe

Mindestlänge im
Lauf der Zeit

Führungsschuhe
**P+S Polyurethane
Elastomere -
Deutschland**

Reduzierter Lärm
in der Kabine

Komfort und
Fahrqualität für die
Fahrgäste

**Metron Getriebeloser
Motor**
in Partnerschaft mit
**Montanari - Italien-
Permagsa - Spanien**

Sehr erfahrener
Hersteller

UCM-zertifizierte
Bremsen

Encoder Heidenhain

**Fangvorrichtung
Dynatech - Spanien**

Einfacher Einbau

**Puffer
P+S Polyurethane
Elastomere -
Deutschland**

Höchste Sicherheit

Bester Markenname



SEILAUFZÜGE MIT MASCHINENRAUM (MR)

Metron Maschinenraum-Seilauzüge (MR) sind so konzipiert, dass sie sowohl in Bezug auf die Qualität als auch auf die Betriebsleistung eine verbesserte Funktionalität bieten.

Wichtigste Vorteile:

- Einfache Installation
- Niedrige Wartungskosten
- Geringerer Energieverbrauch und geringere installierte Leistung durch den Einsatz des VVVF-Antriebs
- Präzise Nivelliergenauigkeit gemäß der Norm EN81-20
- Hervorragende Fahrqualität und ruhiger Betrieb
- Anpassungsfähigkeit an Schacht- und Maschinenraumabmessungen
- Spezialisierte Lösungen für Modernisierungsprojekte
- Hohe Qualität und Ästhetik
- Kompatibilität mit der gesamten Palette der Metron-Kabinen und -Türen
- Entsprechen den europäischen Normen EN 81-20, EN 81-50, EN 81-21, EN 81-70, EN81-73, EN 81-28 und EN81-58

MR-GETRIEBE

Die preisgünstigsten Metron MR-Seilauzüge erfüllen die Anforderungen für die meisten Personenaufzüge.

TRAGFÄHIGKEIT	300 - 2000 kgr	MAX. HALTESTELLEN	16 stops
GESCHWINDIGKEIT	0.63 - 1.60 m / sec	MIN. SCHACHTGRUBE	600 mm
MAX. FÖRDERHÖHE	45000 mm	MIN. SCHACHTKOPF	2950 mm

Für Spezifikationen, die außerhalb des oben genannten Bereichs liegen, wir laden Sie ein, sich mit Metron in Verbindung zu setzen.

MR-GETRIEBELOS

Der Metron MR Getriebelos erfüllt die Anforderungen moderner Aufzüge mit einem geringeren Energieverbrauch.

TRAGFÄHIGKEIT	300 - 1600 kg	MAX. HALTESTELLEN	12 Haltestellen
GESCHWINDIGKEIT	0.63 - 1.60 m / sec	MIN. SCHACHTGRUBE	600 mm
MAX. FÖRDERHÖHE	30000 mm	MIN. SCHACHTKOPF	3100 mm

Für Spezifikationen, die außerhalb des oben genannten Bereichs liegen, wir laden Sie ein, sich mit Metron in Verbindung zu setzen.



**Fangvorrichtung
Dynatech - Spanien**

Einfache Installation
Nach dem Bremsen
keine Nachjustierung
notwendig

**Geschwindigkeitsbegrenzer
Dynatech - Spanien**

Höchstes
Sicherheitsniveau
Schnelle Verfügbarkeit
von Ersatzteilen

**Führungsschuhe
ETN - Deutschland**

Reduzierter Lärm
in der Kabine
Komfort und
Fahrqualität für die
Fahrgäste

**Getriebemotor
Sassi - Italien**

Höchste Qualität des
Getriebes
Verbesserter
Wirkungsgrad
Lebensdauer des Getriebeöls

**Metron
Getriebeloser Motor
in Partnerschaft mit
Permagsa - Spanien
Montanari - Italien**

Sehr erfahrener Hersteller
UCM-zertifizierte Bremsen
Encoder Heidenhain

**Puffer
ETN - Deutschland**

Höchste Sicherheit
Bester Markenname

HYDRAULISCHE AUFZÜGE

Mit ihrer außergewöhnlichen Zuverlässigkeit sind die hydraulischen Aufzüge von Metron die ideale Wahl für jede Art von Gebäude mit bis zu 8 Stockwerken. Diese Aufzüge bieten ein hohes Maß an Flexibilität, da sie so konstruiert sind, dass sie in Standardschächten der Industrie passen oder für Ihre individuellen Gebäudeanforderungen konfiguriert werden können.

Wichtigste Vorteile:

- Einfache Installation
- Niedrige Installationskosten
- Niedrige Wartungskosten
- Niedriger Energieverbrauch im Standby-Modus
- Elektronisches Ventil: Selbstlernend ohne jegliche Einstellungen
- Reibungsloser und zuverlässiger Betrieb
- Optimale Raumeffizienz | Maximale Kabinengröße in einem Standardschacht
- Anpassungsfähigkeit an Schachtabmessungen
- Hohe Qualität und Ästhetik
- Kompatibilität mit der gesamten Palette der Metron-Kabinen und -Türen
- Entsprechen den europäischen Normen EN 81-20, EN 81-50, EN 81-21, EN 81-70, EN81-73, EN 81-28 und EN81-58

METRON HYDRAULISCH

TRAGFÄHIGKEIT	180 - 1600 kgr
MAX. GESCHWINDIGKEIT	0.20 - 0.80 m / sec
MAX. FÖRDERHÖHE	21000 mm
MAX. HALTESTELLEN	8 Haltestellen
MIN. SCHACHTGRUBE	350 mm
MIN. SCHACHTKOPF	2480 mm

Für Spezifikationen, die außerhalb des oben genannten Bereichs liegen, wir laden Sie ein, sich mit Metron in Verbindung zu setzen.

Hydraulische Ventile
Bucher ivalve -
Schweiz

Elektronisches
Ventil

Selbstlernend

Hydraulische Ventile
Blain EV100 -
Deutschland

Voll einstellbar

Einfache Wartung

Führungsschuhe
ETN - Deutschland

Reduzierter Lärm
in der Kabine

Komfort und
Fahrqualität für die
Fahrgäste

Motor
Elmo - Italien

Leistungsstarke
Motoren

Zuverlässiger

Pumpe
Settima - Italien

Effiziente Pumpe

Geräuscharm

Kolben -
Bruchventil
Omar - Italien
Hydronic - Italien

Erhöhte Sicherheit

Hohe Qualität

Puffer
ETN - Deutschland

Höchste Sicherheit

Bester Marken





Homelifte HABITAT

Eine besondere Liftlösung für Ihr Haus

HOMELIFTE | HABITAT

Habitat wurde entwickelt, um den Lebensstil der Menschen zu verbessern, und bietet Sicherheit und Mobilitätsfreiheit. Dank seiner einzigartigen Designflexibilität und seiner Abmessungen ist er die ideale Lösung für jedes moderne Haus. In Kombination mit den eleganten Metron-Kabinen erweckt er kühnes Design zum Leben.

Wichtigste Vorteile:

- Einfache Installation
- Geringe Anschaffungs- und Installationskosten
- Ideale Lösung für Schächte mit niedriger Schachtgrube und geringer Bauhöhe
- Optimale Raumeffizienz | Maximale Kabinengröße in einem Standardschacht
- Vorverdrahtung & einphasige Stromversorgung
- Moderne Ästhetik
- Die gesamte Palette der Metron-Kabinen
- Zertifiziert nach der Maschinenrichtlinie 2006/42/CE

HABITAT MASCHINENRICHTLINIE

TRAGFÄHIGKEIT	300 - 400 kgr
MAX. GESCHWINDIGKEIT	0.15 m / sec
MAX. FÖRDERHÖHE	12000 mm
MAX. HALTESTELLEN	5 Haltestellen
MIN. SCHACHTGRUBE	120mm
MIN. SCHACHTKOPF	2600mm

Für Spezifikationen, die außerhalb des oben genannten Bereichs liegen, wir laden Sie ein, sich mit Metron in Verbindung zu setzen.





**Metron
Metallisches
Schachtgerüst**

METRON METALLISCHES SCHACHTGERÜST

Das erstklassige Design eines Metron-Metallschachtes verwandelt ein strukturelles Gebäudeelement in ein hochästhetisches architektonisches Merkmal. Die ideale Lösung für die Innen- und Außeninstallation in Häusern, Maisonnetten oder Geschäftsgebäuden mit wenigen Haltestellen, wo der Platz begrenzt ist oder kein Aufzugsschacht vorhanden ist.

Wichtigste Vorteile:

- Einfache Installation
- Hervorragende Widerstandsfähigkeit und Ausdauer unter den härtesten Bedingungen
- Hohe Designflexibilität und individuelle Anpassung an die Bedürfnisse der Kunden
- Erstklassiges Design gewährleistet ästhetische Harmonie mit dem bestehenden Gebäude
- Pulverbeschichtung im Rahmen der Metron Farben Optionen
- Vielfältige Verkleidungsmöglichkeiten: in Metron Farben lackierte Bleche oder Glas
- Kompatibel mit allen Metron-Komplettsystemen von MRL Seil & Hydraulische Aufzüge

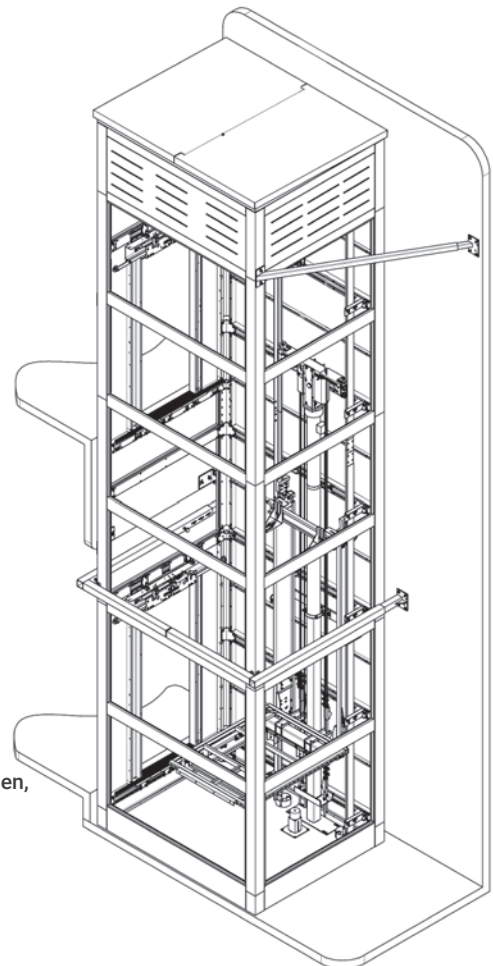
*Kompatibel mit MRL-G UX, MRL G Starter, MRL G LPH
gemäß EN81.21, MR Geared, MR Gearless, Hydraulikaufzüge.

ANWENDUNGSBEREICH

LAST	bis zu 800kg (10 Personen)
MAX. FÖRDERHÖHE	12000mm
MAX. HALTESTELLEN	5 Haltestellen
MAX. EXTERNE SCHACHTGERÜSTABMESSUNGEN	1800x2000 (BxT mm)
MIN. EXTERNE SCHACHTGERÜSTABMESSUNGEN	1140x1160 (BxT mm)
MAXIMALE HÖHE DER STRUKTUR	16000mm

Für Spezifikationen, die außerhalb des oben genannten Bereichs liegen, wir laden Sie ein, sich mit Metron in Verbindung zu setzen.

*Mindestens eine tragende Wand ist erforderlich





Autoaufzüge

AUTOAUFZÜGE

Ein Metron Autoaufzüge wurde entwickelt, um eine breite Palette von Lasten zu bewegen, angefangen bei schweren Maschinen bis hin zu Fahrzeugen, wobei unsere platzsparenden Designs Ihren Raum optimal nutzen. Unsere Aufzüge sind darauf ausgerichtet, sich nahtlos in Ihre Anforderungen einzufügen und sich in verschiedene Umgebungen zu integrieren, wobei gleichzeitig die Effizienz maximiert wird.

Sie sind hervorragend geeignet für industrielle Anlagen, Geschäftsräume, Lagerhäuser, Logistikunternehmen, Supermärkte und andere Orte, da sie die Produktivität des Unternehmens erhöhen können.

Wichtigste Vorteile:

- Maßgeschneidert auf die Anforderungen des Projekts
- Erhöhte Zuverlässigkeit
- Kostengünstige Lösung
- Einfacher und sicherer Ein- und Ausstieg der Last
- Entspricht den europäischen Normen EN81-20 & EN 81-50

ANWENDUNGSBEREICH

TRAGFÄHIGKEIT	2500 - 3500 kgr
MAX. GESCHWINDIGKEIT	0.15 – 0.30 m/sec
MAX. FÖRDERHÖHE	12000 mm
MAX. HALTESTELLEN	5 Haltestellen
MIN. SCHACHTGRUBE	1300 mm
MIN. SCHACHTKOPF	3600 mm

Für Spezifikationen, die außerhalb des oben genannten Bereichs liegen, wir laden Sie ein, sich mit Metron in Verbindung zu setzen.





Kleine Frachtplattformen

KLEINE FRACHTPLATTFORMEN

Die Metron Kleine Frachtplattformen sind eine clevere Lösung, um Ihre Fracht problemlos zu transportieren und sich von mühsamem Heben und Treppensteigen zu verabschieden. Diese Plattformen werden aus erstklassigen Materialien gefertigt und mit präziser Technologie hergestellt, um eine lange Lebensdauer zu gewährleisten, selbst unter anspruchsvollen Bedingungen.

Unsere kleine Frachtplattformen sind entwickelt worden, um den Platzbedarf zu minimieren, die Produktivität zu erhöhen und manuelle Arbeit zu verringern, und sie bieten gleichzeitig höchste Funktionalität.

Wichtigste Vorteile:

- Einfache und kostengünstige Installation
- Kundenspezifisches Design
- Hochwertige Konstruktion
- Erhöhtes Sicherheitsniveau
- Schnelle Lieferung
- Zertifiziert nach der Maschinenrichtlinie 2006/42/CE

ANWENDUNGSBEREICH

ANWENDUNGSBEREICH 500 oder 1000 kgr

MAX. GESCHWINDIGKEIT 0.15 m/sec

ABMESSUNGEN 1800 x 1400 (B x T mm)


MIN. SCHACHTGRUBE 150 mm

MIN. SCHACHTKOPF 2000 mm

**MAX. ABSTAND ZWISCHEN
DEN HALTERUNGEN** 4000 mm

**AUFHÄNGUNG
TYP** 2 Ketten

Für Spezifikationen, die außerhalb des oben genannten Bereichs liegen, wir laden Sie ein, sich mit Metron in Verbindung zu setzen.



The image shows the interior of a small goods elevator. The walls and floor are made of polished metal. A control panel is mounted on the right wall, featuring a small display screen at the top, a red bell icon, a green triangle icon, a white diamond icon, and a red downward-pointing triangle icon. A horizontal metal bar is visible across the middle of the elevator. The text "Kleingüteraufzüge" is overlaid on a dark grey rectangular area in the lower-left quadrant of the image.

Kleingüteraufzüge

KLEINGÜTERAUFZÜGE

Die Metron Kleingüteraufzüge wurden entwickelt, um Gegenstände mühelos zwischen den Etagen zu befördern und Ihnen somit Zeit und Energie zu ersparen. Schwere Lasten tragen gehört der Vergangenheit an! Diese Aufzüge kombinieren hochwertige Materialien mit einem platzsparenden Design, um einen reibungslosen Betrieb sicherzustellen. Da jeder Raum einzigartig ist, können sie an Ihre individuellen Anforderungen angepasst werden.

In der Regel kommen Kleingüteraufzüge in Hotels, Restaurants, Cafés, Büros, Lagerhäusern und Wohnhäusern zum Einsatz, da sie die Arbeitsabläufe optimieren, die Produktivität steigern und Ausfallzeiten minimieren können.

Wichtigste Vorteile:

- Einfache und schnelle Installation
- Flexible und kompakte Bauweise
- Lebenslange Zuverlässigkeit
- Praktischer Betrieb
- Entspricht der Maschinenrichtlinie 2006/42/CE & EN 81-30

ANWENDUNGSBEREICH

TRAGFÄHIGKEIT 5 - 300kg

TYP Traction MRL

GESCHWINDIGKEIT 0.2 – 1m/sec

KABINE
ABMESSUNGEN 350 x 350 x 600 -
1000 x 1000 x 1200
(B x T x H mm)

MAX. HALTESTELLEN 6 Haltestellen

Für Spezifikationen, die außerhalb des oben genannten Bereichs liegen, wir laden Sie ein, sich mit Metron in Verbindung zu setzen.





**Roll- und
Fahrtreppen**

ROLL- UND FAHRTREPPEN

Erfahren Sie mühelose Mobilität mit Metron Roll- und Fahrtreppen. Diese Aufzüge wurden entwickelt, um einen reibungslosen und komfortablen Verkehr von Fußgängern in belebten Einkaufszentren oder Verkehrsknotenpunkten zu gewährleisten. Sie tragen zur Verbesserung der urbanen Mobilität in U-Bahnhöfen, Flughäfen und anderen öffentlichen Verkehrseinrichtungen bei und verkürzen somit die Pendelzeiten.

Unsere Rolltreppen und Fahrtreppen sind mit den neuesten Sicherheitsmerkmalen ausgestattet, um eine sorglose Fahrt zu gewährleisten, da Sicherheit stets im Mittelpunkt unserer Produkte steht. Zusätzlich sind sie mit fortschrittlichen Technologien zur Steigerung der Energieeffizienz und Leistung ausgestattet.

Letztendlich können sie gemäß Ihren spezifischen architektonischen und funktionalen Anforderungen angepasst werden, um ein harmonisches ästhetisches Ergebnis zu erzielen, das sich in die Atmosphäre jedes Raumes, sei es drinnen oder draußen, einfügt.

Wichtigste Vorteile:

- Einfache Installation und Wartung
- Flexibles & hervorragendes Design
- Langfristige Zuverlässigkeit
- Energieeffiziente Lösung
- Verbesserte Sicherheitsfunktionen
- Ausgezeichnete Benutzererfahrung
- Einhaltung der europäischen Normen EN115-1



A young girl with dark hair, wearing a yellow top, is shown in profile from the chest up, blowing a stream of colorful, shimmering particles (red, orange, yellow, and blue) towards the right. The background is a blurred cityscape with tall buildings and a bright, hazy sky. A dark grey rectangular box with white text is positioned in the upper middle of the image. A thin yellow line forms a partial frame around the text box. A thin black crosshair is visible at the bottom center of the image.

Design zum Inspirieren

Für Metron sind Aufzüge mehr als nur Maschinen, die sich bewegen. Sie sind der Ort, an dem Ihre Vision lebt. Lassen Sie sich inspirieren und kreieren Sie gemeinsam mit uns einen Aufzug, der wirklich Ihnen gehört.

#DesignToInspire



Metron +
Engineering for Life

PULVERBESCHICHTETE FARBEN-ABTEILUNG

Das 1. Unternehmen, das Beschichtungsfarben für Aufzüge einführte

Bei Metron sind wir uns bewusst, dass eine makellose Verarbeitung den entscheidenden Unterschied ausmachen kann, wenn es darum geht, die Ästhetik eines Raumes zu bereichern. Deshalb sind wir besonders stolz auf unsere Abteilung für Pulverbeschichtungsfarben, in der wir eine beeindruckende Palette an Farboptionen bereithalten, um die gestalterischen Visionen Ihres Aufzugs zum Leben zu erwecken! Heute besitzen wir eine der größten Pulverbeschichtungsabteilungen in Europa mit einer vollautomatischen 300-Meter-Produktionslinie, die eine erhöhte Produktionskapazität, enorme Flexibilität, präzise Kontrolle und unübertroffene Qualität im Laufe der Zeit absichert.

Als Vorreiter in der Farbtechnologie und mit langjähriger Erfahrung in der Aufzugsbranche setzen wir den Standard für die visuelle Anziehungskraft von Aufzügen und motivieren andere, unserem Weg zur Exzellenz zu folgen. Unsere mutigen und auffälligen Designs, unsere elegante und raffinierte Farbpalette sowie Texturen und Formen, die vielfältigen Geschmäckern gerecht werden, eröffnen Architekten, Designern und Bauherren eine Welt voller Möglichkeiten, um ihre Kreativität auszuleben und Aufzüge so zu gestalten, dass sie nahtlos in die Umgebung des Raums passen.

Lassen Sie sich inspirieren, entfesseln Sie Ihre Leidenschaft und schaffen Sie einen Aufzug, der wirklich Ihnen gehört!



Kabinen-Serie

Erleben Sie die herausragende Qualität und das ansprechende Design der Metron-Kabinen, die selbst die anspruchsvollsten Kunden beeindrucken werden. Ihr Design kombiniert die Raffinesse hochwertiger Materialien und Farben mit höchstem Sicherheits- und Komfortanspruch, wodurch eine Atmosphäre entsteht, die jeden Raum aufwertet.

LIFE DESIRE

Mit dieser atemberaubenden Kabinenserie erreicht der Luxus die nächste Stufe. Wunderschöne dekorative Komponenten werten das Design eines Raumes auf. Mit ihren hochmodernen Elementen verleihen diese "Diamanten" Ihrem Lebensstil einen Hauch von Pracht.

CITY LIFE

Die Kabinen der Serie City Life sind das perfekte Beispiel für Minimalismus und Essentialismus. Robuste Strukturen, die eine lange Lebensdauer garantieren, reduziert auf das Wesentliche, lange Linien und nahtlose Oberflächen, die die Geometrie und Reinheit jedes Aufzugs hervorheben.

LIFE SHINE

Die Kabinen von Life Shine beeindrucken mit ihrem eindrucksvollen Erscheinungsbild, das bei jedem Fahrgast einen bleibenden und unvergesslichen Eindruck hinterlässt. Von strapazierfähigen Inox-Materialien bis zur präzisen Handwerkskunst gewährleisten wir, dass jedes Detail sorgfältig durchdacht ist, um den Zahn der Zeit zu überstehen und jedem Raum Glanz und Glamour zu verleihen.

PURE LIFE

Tauchen Sie ein in eine Welt von beispielloser Eleganz und atemberaubenden Ausblicken mit unseren Panoramakabinen. Ganz gleich, ob Sie einen exklusiven Rückzugsort, eine private Villa oder ein architektonisches Meisterwerk gestalten möchten, unsere Panoramahütten verkörpern Eleganz und Erhabenheit. Unsere Pure Life-Kabinen wurden entworfen, um Raum und Schönheit auf eine neue Art zu erleben. Sie verschmelzen nahtlos Reinheit und Charme und heben die Eleganz auf ein höheres Niveau.



CHARM



NEXUS



LUMINOUS



MOON



COLOUR UP DELUXE



MASTER



EMBRACE PC



EMBRACE WF



JOIN PC



JOIN WF



IQ CABIN



TEMPO PC



SILVA EDELSTAHL




ILLUSION



TEMPO EDELSTAHL



PANORAMIC



Aufzugstür
Modelle



Metron
Engineering for Life



ZENTRAL ÖFFNENDE 4-PANEEL-TÜR



ZENTRAL ÖFFNENDE 2-PANEEL-TÜR



ZENTRAL ÖFFNENDE 2-PANEEL-TÜR (HOLZ-EFFEKT)



ZENTRAL ÖFFNENDE 2-PANEEL-TÜR (GLAS)



PANORAMIC




PANORAMIC



PALM TEMPO



CLASSIC IN ZWEI FARBEN

A person is shown from the waist up, wearing a black athletic top with grey accents. They are standing on a red running track. A semi-transparent grey text box is overlaid on the left side of the image, containing the main text and a hashtag. The background is a blurred red track with white lane markings.

Mehr als nur ein Lieferant

Wir übertreffen stets die Erwartungen unserer Kunden, indem wir ihnen die richtigen Werkzeuge zur Verfügung stellen. Wir wollen Ihr Partner für die Lösungen von morgen sein.

#MoreThanJustASupplier



Mehr als nur ein Lieferant

Bei Metron sind wir fest davon überzeugt, dass wir über die herkömmliche Rolle eines Lieferanten hinausgehen. Wir möchten Ihr vertrauenswürdiger Partner sein, denn wir gehen die zusätzliche Meile, um einen Mehrwert zu schaffen und einen spürbaren Unterschied in Ihren Projekten zu bewirken.

Wir sind fest davon überzeugt, dass wir nur gemeinsam erfolgreich sein können, wenn wir stabile Beziehungen aufbauen und Ihre Bedürfnisse sowie Anforderungen verstehen.

Durch unsere globale Präsenz sind wir in der Lage, Kunden auf der ganzen Welt zu bedienen und unsere Aufzüge und Komponenten in unterschiedliche Kulturen und Umgebungen zu bringen. Aus diesem Grund verfügen wir über die Kompetenz, das Know-how und die Autorität, um die anspruchsvollen Anforderungen eines Projekts zu erfüllen. Unser wettbewerbsfähiges Angebot an Produkte und Dienstleistungen ermöglicht es uns, Win-Win- Synergien mit unseren Kunden zu schaffen und Lösungen vorzuschlagen, die den Test der Zeit bestehen werden.

Unser Team von qualifizierten Ingenieuren, erfahrenen Designern und Technikern gewährleistet, dass Ihre Projekte von Anfang bis Ende mit Präzision und Exzellenz durchgeführt werden. Als Ihr Partner fördern wir Ihren Erfolg durch hochwertige Produkte, umfassendes Fachwissen, zuverlässigen Support, rechtzeitige Lieferungen und außergewöhnlichen Kundenservice während des gesamten Projektlebenszyklus.

Zusätzlich wird unser Engagement für Innovation durch die kontinuierliche Erforschung neuer Technologien und Investitionen in Spitzenleistungen vorangetrieben. Um sicherzustellen, dass Sie in Führung bleiben, befähigt Metron Ihnen mit intelligenten und digitalen Werkzeugen, um ihre Ziele leichter zu erreichen und ihren Alltag zu vereinfachen. Die Zukunft ist bereits heute, und wir gehen Hand in Hand mit Ihnen, um Sie proaktiv, effektiv und effizient bei den kommenden Herausforderungen zu unterstützen.

Weiterdenken, Weitersehen.

Steigern Sie Ihr Erlebnis mit unserem Online-Konfigurator!

Setzen Sie Ihre Visionen von einem Aufzug mithilfe unseres benutzerfreundlichen digitalen Tools 'Erstellen Sie Ihren Aufzug' um. Wählen Sie aus einer umfangreichen Auswahl von Modellen, Farbgebungen und Materialien, die sowohl zu Ihrer Raumästhetik.

Erstellen Sie
Ihren Aufzug

Erstellen Sie Ihren Lift in nur 2 Schritten!



Scannen
Sie mich



<https://configurator.metronsa.eu/>



Unlimitierte individuelle
Gestaltungsmöglichkeiten



Einfache Handhabung



Ihre Designänderungen werden
umgehend umgesetzt



Hochwertige Bildaufnahmen



Kundenportal

Ein leistungsfähiger Ort
für alles

Das Metron Kundenportal legt die Macht in Ihre Hände, denn Sie können sich jederzeit einloggen und Zugang zu all Ihren Echtzeitdaten über eine einzige, einheitliche Plattform haben. Ohne jeglichen Aufwand.

Ihre Vorteile:

- Nutzen Sie die Metron Online Tools & Wissensdatenbank
- Leistungskennzahlen verfolgen
- 24/7 Zugang
- Ein benutzerfreundliches und individuell anpassbares Dashboard
- Alle Ihre Daten sind nur einen Klick entfernt
- Einfache und sichere Navigation
- Nahtlose Nutzung auf allen Bildschirmen

Automatisches Angebot

Eine intelligenterere
gemeinsame Zukunft

Ein technologisch fortschrittliches Tool, das an Ihre persönlichen Spezifikationen angepasst ist, Informationen integriert, Daten analysiert, Ihnen optionale Lösungen anbietet, um Ihre Entscheidungsfindung zu erleichtern, und Ihren Aufzugspreis in einer Sekunde genau berechnet.

Jetzt können Sie Ihr Aufzugsangebot zu jeder Zeit und an jedem Tag abrufen wann immer es Ihnen passt. Eine sofortige Lösung zur Maximierung Ihres Komforts, denn Sie können überall verbunden sein und ohne Ablenkung arbeiten.

Eine intelligenterere, effektivere Methode, die Ihre Leistung steigert

- Modernes, benutzerfreundliches Design
- Einfache Navigation
- Schnelle und genaue Berechnung
- 24/7 zu Ihren Diensten

Entdecken Sie das automatische Angebot von Metron, indem Sie sich im Metron Client Portal registrieren.

Forth IoT

Wir bringen die
Werkzeuge von
morgen schon heute.

FORTH ist eine innovative digitale IoT Lösung, die die Grenzen sprengt und es Ihnen ermöglicht, die Wartung Ihrer Aufzüge auf Knopfdruck zu erledigen.

Entdecken Sie FORTH und genießen Sie die Freiheit, die Ihnen die moderne Technologie bietet:

- **Greifen Sie von entfernten Standorten auf die Steuerungen Ihrer Aufzüge zu.** Greifen Sie praktisch von überall auf das Bedienfeld zu, als wären Sie direkt vor Ort, auch wenn Sie sich in der Ferne befinden. Sie können problemlos Wartungsarbeiten durchführen (das System zurücksetzen und auf die Bedienfeldparameter zugreifen und sie ändern).
- **Zugang zum Metron-Service.** Sie haben die Möglichkeit, alle Installations- und Servicearbeiten Hand in Hand mit uns durchzuführen, da dies Tool unserem Expertenteam ermöglicht Ihnen aus der Ferne zu helfen, Ihre Aufzüge zu konfigurieren, Sie zu beraten und Ihnen Lösungen für eine schnellere und genauere Diagnose anzubieten.
- **Überwachen Sie die Flotte Ihrer Aufzüge 24/7 in Echtzeit.**
- **Jede Störung erkennen,** noch bevor der Benutzer sie bemerkt.

Ihre wichtigsten Vorteile durch den Anschluss an FORTH:

- zeit sparen
- minimieren Sie die Kosten
- reduzieren Sie die Fahrten
- beeindrucken Sie die Erwartungen Ihrer Kunden, indem Sie einen Aufzug in eine intelligente Maschine verwandeln

FORTH sammelt alle wichtigen Statistiken.

Aktivitäten und Leistungsdaten Ihrer angeschlossenen Aufzüge und zeigt sie in einem benutzerfreundlichen Dashboard an.

Entdecken Sie Metron IoT, indem
Sie sich im
Kundenportal registrieren



Scannen



#GrowTogether

Die Macht des
Wissens steigern

In Metron glauben wir an gemeinsames Wachstum. Genauso wie Sie wachsen, wächst auch Metron, und gemeinsam gedeihen wir. Aus diesem Grund haben wir die #GrowTogether-Initiative gestartet, um eine interaktive Kommunikationsplattform mit Ihnen zu etablieren.

#GrowTogether kombiniert Webinare und Schulungen vor Ort mit dynamischen Präsentationen, Live-Fragerunden und interaktiven Elementen, um eine lehrreiche und bereichernde Erfahrung zu bieten. Jeder Workshop ist für Lernende aller Erfahrungsstufen konzipiert und sorgt dafür, dass Sie die neu erworbenen Fähigkeiten unmittelbar anwenden können, um konkrete Ergebnisse zu erzielen. Wir können jedoch speziell auf Ihre individuellen Interessen und Lernziele zugeschnittene Schulungen anbieten, die es Ihnen ermöglichen, praktische Erfahrungen zu sammeln.

Alle Workshops werden von Mitarbeitern von Metron durchgeführt, die Ihnen die neuesten Werkzeuge und Techniken vermitteln, um in Ihrem Unternehmen zu glänzen. Sie teilen erfolgreiche Praxis-Tipps und gewähren unschätzbare Einblicke in bewährte Verfahren.



Kundenservice

Technische Experten,
vertrauenswürdige
Berater

Wir bringen Experten mit unterschiedlichem Hintergrund und ergänzenden Fähigkeiten zusammen, die durch ihre Leidenschaft für ihre Arbeit. Unser Kundendienstteam setzt sich aus hochqualifizierten technischen Experten zusammen, die über das erforderliche Wissen verfügen, um sämtliche Probleme zu lösen und maßgeschneiderte Lösungen anzubieten.

Wir sind Ihrem Erfolg verpflichtet und stellen Ihnen einen herausragenden Kundenservice zur Verfügung, der über das Normale hinausgeht. Wir sind nicht nur hier, um Probleme zu lösen, sondern auch, um eine langfristige Partnerschaft aufzubauen. Unser Kundendienstteam setzt sich dafür ein, Ihre spezifischen Anforderungen zu verstehen, Ihnen persönliche Beratung zu bieten und sicherzustellen, dass Sie bei jedem Schritt zufrieden sind.



Weltweite Präsenz

Entdecken Sie unsere vielfältige,
internationale Auswahl an
Metron-Projekten rund um die Welt.



Metron
Engineering for Life



MERCEDES AUSSTELLUNG DUBAI

GEBÄUDETYP: Gewerbegebäude & Ausstellungsraum

Dubai, V.A.E.



ESSENTAI CITY GEBÄUDEKOMPLEX

GEBÄUDETYP: Gebäudekomplex

242 HYDRAULISCHE
AUFZÜGE

Almaty, Kasachstan



CROWNE PLAZA AN IHG HOTEL

GEBÄUDETYP: Hotel

Reading, England



LA SERVICED APARTMENTS

GEBÄUDETYP: Vermietete Räume

Landshut, Deutschland



MAYOL STADION

GEBÄUDETYP: Stadion

Toulon, Frankreich




AL NAHDA SCHULEN

GEBÄUDETYP: Schulen

344 AUFZÜGE

Abu Dhabi, V.A.E.



BMW

GEBÄUDETYP: Industriegebäude

Budapest, Ungarn



**BMW
Premium
Selection**
igazult minőség másodkézből

24 hónapos EUROPlus garancia
360°-os átvizsgálás
Igazolt jármű- és szerviztörténelem
BMW Mobile Care
Tesztvezetés
Garantált beszámítási ajánlat
BMW Finanszírozás és BMW E

SAMSUNG

GEBÄUDETYP: Industriegebäude

Környe, Hungary



HADELAND GLASSVERK FABRIK

GEBÄUDETYP: Industriegebäude

Jevnaker, Norwegen



www.metronsa.eu

DOUBLE TREE

HILTON HOTELS

GEBÄUDETYP: Hotel

Tyumen, Siberia



KULTURZENTRUM

GEBÄUDETYP: Öffentliches Gebäude

Abu Dhabi, V.A.E.



PLATZ DER FREIHEIT

GEBÄUDETYP: Öffentliches Gebäude

PROJECT VON ZAHA
HADID ARCHITEKTEN

Nikosia, Zypern



RESIDENCE BUILDING

GEBÄUDETYP: Wohngebäude

Tel Aviv-Jaffa, Israel



THE BERKELEY HOTEL

GEBÄUDETYP: Hotel

London, England



LA TOUCHE COVE, GREYSTONES

GEBÄUDETYP: Gebäudekomplex

Leinster, Irland



GEBÄUDEKOMPLEX

GEBÄUDETYP: Gebäudekomplex

Selfoss, Island



LA MAJOR JARDIN VAUDOYER

GEBÄUDETYP: Öffentliches Gebäude & Stadtpark

Marseille, Frankreich



QUEEN ELIZABETH 2

GEBÄUDETYP: Schwimmendes Hotel

Dubai, V.A.E.



**WISSENSCHAFTS - UND
TECHNOLOGIEPARK****GEBÄUDETYP: Öffentliches Gebäude****Nis, Serbien**

BUSBAHNHOF

GEBÄUDETYP: Öffentliches Gebäude

Aix-en-Provence, Frankreich



KEES SMIT

GEBÄUDETYP: Logistikzentrum

Almelo, Niederlande



GRUPPE VON WOHNGBÄUDEN

GEBÄUDETYPE: Gebäudekomplex

81 AUFZÜGE

Tyumen, Siberia



WOHNGEBÄUDE

GEBÄUDETYP: Wohngebäude

Limassol, Zypern



WOHNAPARTMENTS

GEBÄUDETYP: Gebäudekomplex


Rødovre, Dänemark



DIY-KÜCHEN-AUSSTELLUNG

GEBÄUDETYP: Gewerbegebäude & Ausstellungsraum

South Kirkby, UK



MSK ELITE HOTEL

GEBÄUDETYP: Boutique-Hotel

London, UK



SOZIALFÜRSORGE

GEBÄUDETYP: Altersheim

Poznan, Polen



HOTEL KISTON

GEBÄUDETYP: Hotel


Kistowo, Polen



THE EDITOR HOTEL

GEBÄUDETYP: Hotel

Athen, Griechenland



CASA COOK HOTEL

GEBÄUDETYP: Hotel

Samos, Griechenland



MNOF KRANKENHAUS

GEBÄUDETYP: Krankenhaus

Prague, Czechia



www.metronsa.eu

INEA INSITUTE

GEBÄUDETYP: Büros

Caracas, Venezuela



HOTEL ARIDOLF

GEBÄUDETYP: Hotel

Yenagoa, Nigeria



ALPHA PATTERNS FABRIK

GEBÄUDETYP: Fabrik

Dhaka, Bangladesh



PRIVATE VILLEN

GEBÄUDETYP: Wohngebäude

Dubai, V.A.E.



ROLLTREPPEN IM SMART MARKET

GEBÄUDETYP: Einkaufszentrum

Chalkida, Griechenland



Metron

Engineering for Life

Hauptsitz / Fabrik

Industriegebiet Serres
62 100, Serres, Griechenland
No. G.E.Ml.:113880752000
Tel.: +30 23210 99200

Showroom & Athens Offices

67, Tatoiou Av., Acharnes
136 71, Athen, Griechenland
Tel.: +30 210 8002678

Showroom & Thessaloniki Offices

16 km Thessaloniki
- N. Moudania
57 001, Neo Rysio, Griechenland
Tel.: +30 2310 555558

Büro Deutschland

Hagener str. 425, 58285 Gevelsberg, Deutschland
Tel.: +49 1573 1398407
Tel.: +49 (0) 174 5666914
Tel.: +30 6948622758

Büro Polen

- Leszno, Poland
Tel.: +48 721052418
- Krakow, Poland
Tel.: +48 660831333



www.metronsa.eu
email: **info@metronsa.eu**

Alle in dieser Broschüre abgebildeten Bilder dürfen nur mit ausdrücklicher schriftlicher Genehmigung von Metron S.A. vervielfältigt werden. Aufgrund von Druckbeschränkungen dienen die Bilder, Designs, Farben und Materialien nur der Veranschaulichung und können leicht von den Abbildungen in der Broschüre abweichen. Metron S.A. ist bestrebt, seine Produkte ständig zu verbessern. Daher kann Metron S.A. jederzeit mit oder ohne Vorankündigung.