



Modele kabin

Metron
Engineering for Life

Spis treści	02
Firma	03
Korzyści kabin Metron	08
Serie kabin	10
Life Desire	12
City Life	20
Life Shine	28
Pure Life	32
Materiały	34
Paleta kolorów Metron / Malowanie proszkowe	34
Wykończenia kabiny	35
Podłogi	38
Podsufitki	40
Poręcze, przyciski, wyświetlacze	41
Panele dyspozycji (COP)	42
Konfigurator on-line	43
Innowacyjna technologia higieny – na zamówienie	44
Sygnal cyfrowy – na zamówienie	48

Witamy w Metron | Wiodący światowy producent wind i części dźwigowych

Firma Metron rozpoczęła swoją działalność w 1995 roku jako lokalna grecka firma dźwigowa. Dziś jest jednym z najszybciej rozwijających się graczy w globalnej branży dźwigowej, obecnym w ponad 50 krajach na pięciu kontynentach. W ciągu ostatniej dekady Metron odnotował +140% wzrostu rocznych obrotów, +500% wzrostu na rynku greckim oraz +85% wzrostu eksportu.

W Metron projektujemy i produkujemy kompletne systemy dźwigowe oraz komponenty zarówno do nowych instalacji, jak i do projektów modernizacyjnych. Nasza fabryka, jedna z najnowocześniejszych w Europie, jest w pełni wyposażona w najnowsze technologie. Każdy produkt przechodzi rygorystyczne testy na każdym etapie projektowania i produkcji, zgodnie z najbardziej wymagającymi europejskimi normami bezpieczeństwa.

Naszą wizją jest poprawa jakości życia codziennego poprzez dostarczanie bezpiecznych i niezawodnych rozwiązań dźwigowych, które zapewniają równy dostęp dla wszystkich. Dlatego nasze zobowiązanie do bezpieczeństwa, jakości, trwałości i doskonałego designu jest absolutnie niezbywalne.

Oprócz produktów oferujemy naszym partnerom szeroką wiedzę branżową i doradztwo, ponieważ wierzymy we wspólny rozwój. Niezależnie od tego, czy instalujesz windę w budynku mieszkalnym, modernizujesz hotel, czy realizujesz złożone projekty infrastrukturalne – Metron jest Twoim zaufanym partnerem na każdym etapie współpracy.

A young girl with dark hair, wearing a yellow top, is shown in profile from the chest up. She is blowing a stream of colorful, shimmering particles (in shades of gold, orange, and blue) towards the right. The background is a blurred cityscape with tall buildings under a bright sky. A dark grey rectangular box with white text is positioned in the upper middle of the image. A thin yellow line forms a partial frame around the text box. A thin black crosshair is visible at the bottom center of the image.

Zaprojektowane, aby inspirować

Dla Metron windy to coś więcej niż tylko poruszające się maszyny. To miejsce, w którym żyje Twoja wizja. Daj się zainspirować i stwórz razem z nami windę naprawdę Twoją.

#DesignToInspire



Metron +
Engineering for Life

Detale w każdej kabinie Metron

Koncentrując się na bezpieczeństwie, jakości i estetyce, projektujemy i produkujemy unikalne kabiny dźwigowe z wykorzystaniem nowoczesnych technologii, wyróżniające się elegancją, która przetrwa próbę czasu. Połączenie najnowocześniejszej inżynierii precyzyjnej oraz zespołu wykwalifikowanych projektantów i techników oznacza, że każda kabina Metron charakteryzuje się niezrównaną jakością, wyjątkową dokładnością, doskonałym wzornictwem, zachwycającymi detalami i najwyższą wydajnością.

Globalna sieć partnerów

Współpracujemy z silną siecią partnerów na całym świecie, składającą się z najlepszych instalatorów, aby mieć pewność, że każda winda Metron zostanie zainstalowana zgodnie z najwyższymi standardami.



Pierwsza firma która wprowadziła technologię malowania proszkowego

Jako lider w projektowaniu, Metron ma wieloletnie doświadczenie i specjalistyczną wiedzę w zakresie technologii malowania. Dziś posiadamy jeden z największych wydziałów malowania proszkowego w Europie z w pełni zautomatyzowaną 300-metrową linią produkcyjną, która zapewnia zwiększone możliwości produkcyjne, ogromną elastyczność, precyzyjną kontrolę i niezrównaną jakość.



Korzyści kabin Metron



Zaprojektowane przez Ciebie, dla Ciebie

Wybierz kombinację z szerokiej gamy materiałów i kolorów, aby konfigurować każdą kabinę według potrzeb przestrzeni i Twojej estetyki.



Wysoka jakość, wysoka niezawodność

Kabiny Metron cieszą się długą żywotnością ponieważ wykonane są z wysokiej jakości, wytrzymałych materiałów

Szeroki zakres zastosowań

Kabiny Metron są idealnym rozwiązaniem dla każdego typu budynku: budynki komercyjne i publiczne, hotele, wille, budynki przemysłowe, budynki mieszkalne, szpitale, a także obiekty dla osób z niepełnosprawnościami.



Prosty, łatwy i szybki montaż

Kabiny Metron są prefabrykowane w modułach zaprojektowanych tak, aby idealnie do siebie pasowały. Moduły te można łatwo zmontować, dzięki czemu instalacja jest prosta, łatwa i szybka.



Bezpieczeństwo

Certyfikacja odporności ogniowej laminatów zgodnie z normą EN81/20.



Oszczędność energii i kosztów

Ekologiczne i energooszczędne oświetlenie LED o ciepłej barwie dodaje wyjątkowej atmosfery i stanowi ekonomiczne rozwiązanie





Serie kabin



Serie kabin

Odkryj wysoką jakość i wyrefinowaną estetykę kabin Metron, które zachwycą nawet najbardziej wymagających klientów. Ich konstrukcja łączy w sobie elegancję materiałów i kolorów z najwyższym bezpieczeństwem i komfortem, tworząc przestrzeń, która podnosi estetykę każdego wnętrza.

LIFE DESIRE

Luksus wspina się na wyższy poziom w tej oszałamiającej serii kabin z pięknymi elementami dekoracyjnymi, które podnoszą design przestrzeni. Elementy o nowoczesnym charakterze, te „diamenty”, dodają splendoru Twojemu stylowi życia.

CITY LIFE

Kabiny z serii City Life stanowią idealne wprowadzenie do minimalizmu i esencjalizmu. Solidne i trwałe konstrukcje, zredukowane do podstawowych elementów, wydłużone linie i gładkie powierzchnie podkreślają geometrię oraz czystość każdej kabiny

LIFE SHINE

Kabiny Life Shine oferują imponujący wygląd, który na długo pozostanie niezapomnianym wrażeniem dla każdego pasażera. Od trwałych materiałów inox po precyzyjne wykonanie – dbamy o to, by każdy detal był starannie zaprojektowany, wytrzymał próbę czasu i dodawał blasku oraz uroku każdej przestrzeni.

PURE LIFE

Odkryj elegancję kabin panoramicznych, wyróżniających się wysoką estetyką i trwałością. Kabiny te stwarzają poczucie luksusu, oferując niezrównane panoramiczne widoki dzięki wyjątkowej perspektywie, jaką szkło nadaje przestrzeni i jej minimalistycznemu wzornictwu.



Serie kabin
LIFE DESIRE

Metron
Engineering for Life





metron

metron

metron

metron

Ściany kabiny: Formica White Acacia

Ościeżnice i elementy dekoracyjne: Mocca (z palety kolorów Metron)

Podłoga: Płytki Louvre Marfil

Podsufitka: Charm

Panel dyspozycji: WF - Tobacco

Poręcz: WL36



- Do 16 osób
- Udźwig do 1200 kg
- Winda zgodna z normą EN 81-70
- Zgodność z normą EN 81-20

Ściany i ościeżnice: New Black (z palety kolorów Metron)
Elementy dekoracyjne: Ambre Gold (z palety kolorów Metron)
Podłoga: Płytki Velvet Grey
Podsufitka: Nexus
Panel dyspozycji: WF - Nut
Poręcz: WL36



- Do 16 osób
- Udźwąg do 1200 kg
- Winda zgodna z normą EN 81-70 (dostępność)
- Zgodność z normą EN 81-20

Rama: Stal nierdzewna – Inox

Ściany: szkło piaskowane z elementami ze stali nierdzewnej lustrzanej (Inox Mirror) •

Narożniki: Stal nierdzewna lustrzana (Inox Mirror)

Podłoga: Płytki Murano

Podsufitka: Line Slash

Panel dyspozycji: CL

Poręcz: RS35



- Do 16 osób
- Udźwig do 1200 kg
- Zgodność z normą EN 81-20

Rama i Ściany: Peach z palety kolorów Metron
Elementy dekoracyjne: Treasured Light z palety kolorów Metron
Podłoga: Płytki Murano
Podsufitka: Moon
Panel dyspozycji (COP): MN
Poręcz: Moon



- Do 13 osób
- Udźwig do 1000 kg

Rama i ściany: Oyster z palety kolorów Metron

Panel dyspozycji: Brown z palety kolorów Metron – CD

Podłoga: Oak Dark Grey PVC efekt drewnopodobny

Podsufitka: Colour Up Deluxe

Poręcz: RB35



- Do 16 osób
- Udźwig do 1200 kg
- Dostępna winda zgodna z EN 81-70
- Zgodność z normą EN 81-20

Rama: Anthracite z palety kolorów Metron

Ściany kabiny: Crossline Caramel Laminat ze stalą nierdzewną lustrzaną

Narożniki: Stal nierdzewna lustrzana

Podłoga: Płytki Louver Marfil

Podsufitka: Line Modern Strips

Panel dyspozycji: HD



- Do 16 osób
- Udźwig do 1200 kg
- Dostępna winda zgodna z EN 81-70

The image shows a close-up of a modern building's exterior. On the left, there is a large, angled metal mesh structure, possibly a balcony or a decorative facade element. To the right, a glass door or window is visible, featuring a control panel with a small display and buttons. The overall lighting is warm and golden, suggesting a sunset or sunrise. A semi-transparent white box with a thin orange border is overlaid on the lower-left portion of the image, containing the text 'Serie kabin CITY LIFE'.

Serie kabin
CITY LIFE



Rama: Brown z palety kolorów Metron
Ściany kabiny: Formica Noce Davinci
Narożniki: White
Podłoga: Płytki Elements Blanco
Podsufitka: Minimal Plate
Panel dyspozycji: MF
Poręcz: RL34



- Do 13 osób
- Udźwig do 1000 kg
- Dostępna winda zgodna z EN 81-70
- Zgodność z normą EN 81-20

Rama i ściany: Starlight Grey z palety kolorów Metron
Narożniki: White
Podłoga: Płytki Elements Blanco
Podsufitka: Minimal Plate
Panel dyspozycji: WF - Nut
Poręcz: RL34



- Do 16 osób
- Udźwig do 1200 kg
- Dostępna winda zgodna z EN 81-70
- Zgodność z normą EN 81-20

Ściany: Brown z palety kolorów Metron
Rama i Narożniki: Mocca z palety kolorów Metron
Podłoga: Oak White PVC – efekt drewnopodobny
Podsufitka: Line Slash
Panel dyspozycji: TP
Poręcz: RS35



- Bez limitu osób
- Dostępna winda zgodna z EN 81-70
- Zgodność z normą EN 81-20

Ściany: Formica Montana Walnut
Rama i narożniki: Stal Nierdzewna Inox
Podłoga: Płytki Elegance Grey
Podsufitka: Basic Classic
Panel dyspozycji: BZ
Poręcz: RB35



- Do 16 osób
- Udźwig do 1200 kg
- Dostępna winda zgodna z EN 81-70
- Zgodność z normą EN 81-20

Ściany: Treasured Light z palety kolorów Metron
Panel dyspozycji (COP): New Black z palety kolorów Metron - Theta S
Podłoga: Płytki Lounge Grey
Podsufitka: Minimal Squares
Poręcz: RB35





- Kompatybilne tylko z MRL-G UX
- Do 8 osób
- Udźwig: 300–630 kg
- Winda zgodna z EN 81-70

A nighttime photograph of a city skyline featuring several prominent skyscrapers. The buildings are illuminated with various lights, including a bright blue vertical light strip on one of the towers. In the foreground on the right, a portion of a modern interior is visible, showing a large, light-colored panel with a dark horizontal line and a vertical metallic rod. A semi-transparent white rectangular box is overlaid on the lower-left portion of the image, containing text.

Serie kabin
LIFE SHINE



Metron
Engineering for Life



metron
Engineering for Life



Rama: New Black (paleta kolorów Metron)


Ściany kabiny: stal nierdzewna (Inox) z czarnymi poziomymi liniami dekoracyjnymi

Podłoga: Płytki Ercoles Grey

Podsufitka: Modern Maze

Panel dyspozycji: Theta N

Poręcz: RL34

- 
- Do 16 osób
 - Udźwig: do 1200 kg
 - Winda dostępna zgodnie z EN 81-70
 - Zgodna z EN 81-20

Rama: Anthracite (paleta kolorów Metron)
Ściany kabiny: Stal nierdzewna (Inox)
Narożniki: Stal nierdzewna (Inox)
Podłoga: Płytki Velvet Grey
Podsufitka: Minimal Plate
Panel dyspozycji: TP
Poręcz: RL34



- Bez limitu osób
- Winda dostępna zgodnie z EN 81-70
- Zgodna z EN 81-20




Serie kabin
PURE LIFE

Rama: Anthracite (paleta kolorów Metron)
Ściany kabiny: szkło bezpieczne 10 mm + wykończenie ze stali nierdzewnej szczotkowanej (wewnątrz i na zewnątrz)
Narożniki: Stal nierdzewna (Inox)
Podłoga: Anthracite Elastic
Podsufitka: Minimal Plate
Panel dyspozycji: LN
Poręcz: RB35




- Do 16 osób
- Udźwig do 1200 kg
- Winda dostępna zgodnie z EN 81-70
- Zgodna z EN 81-20




www.metronsa.eu


Inox



Szkło



Rama panelu dyspozycji typu WF



Ognioodporna Formica zgodna z PN-EN 81.20

Mat



Off White



Cuoio Arya



White Acacia



Noce Davinci



Fabino Light



Kevasingo Teak



Nash Oak



Montana Walnut



Błyszczące



Kasnak Cut



Marble



Ferro Bronze



Coal Brown



Ivory Vertical



Laminaty

Niezgodne z PN-EN 81-20



FineLine Mocca



Light Ateller



Crossline Caramel



Maple



Light Rockford



Driftwood







Craft oak



Dark Walnut



**Element Blanco****Velvet Grey****Erciyes Grey****Loft Cement****Murano****Lounge Grey****Super White Cloud****Louvre Marfil****Bach Mokka**

PVC z efektem betonu



Venus Grey



Obvious Black



PVC z efektem drewna




Oak White



Oak Natural



Oak Dark Grey



Wykładziny



Anthracite



Beige



Grey Strass




Rubber Black



Rubber Grey



Basic


Arctos



Classic




Pond

Line



Slash



Narrow Strips




Strips

Minimal


Cubes



Plate




Squares

Modern


Circles



Wings



Maze



Threads

Poręcze



Dostępne w stali nierdzewnej – Inox & Mirror oraz w malowaniu w efekcie drewna

Przyciski



RDB
 Średnica: 36 mm
 EN81.70
 Braille
 24V, NO
Kolor podświetlenia: biały



RDV
 Średnica: 33,8 mm
 EN81.70
 Braille
 24V, NO
Kolor podświetlenia: biały



SQV
 Wymiary: 33,8 mm × 33,8 mm
 EN81.70
 Braille
 24V, NO
Kolor podświetlenia: biały

Wyświetlacze



TFT 5
 Ekran kolorowy (Rozdzielczość: 800×480 px, Głębokość kolorów: 24-bit)
 Numer piętra i strzałki kierunkowe
 Czas – Data – Temperatura
 Obrazy logo pięter i dedykowane ikony trybów pracy (Przeciążenie / Alarm pożarowy / Serwis)
 Tryb ECO (mniejsze zużycie energii)
 2 języki (angielski–grecki)

**WF****ST**

- 1. Grubość 10mm
- 2. Grubość 2mm

**MF****CL****THETA**

- 1. Theta S
Grubość 10mm
- 2. Theta N
Grubość 40mm

**BZ**

Skorzystaj z naszego konfiguratora on-line

Ożyw swój projekt windy dzięki łatwemu w obsłudze narzędziu cyfrowemu „Stwórz swoją windę”. Wybierz spośród szerokiej gamy modeli, kolorów i materiałów, aby dopasować windę do estetyki przestrzeni lub identyfikacji wizualnej Twojej firmy. Zrób wrażenie i pozostaw trwałą pamiątkę u każdego odwiedzającego.

Stwórz swoją windę

Stwórz swoją windę w dwóch krokach!



Scan me



<https://configurator.metronsa.eu/>



Nielimitowane możliwości projektowania



Łatwe w obsłudze




Natychmiastowe zastosowanie
wybranych zmian



Obrazy w wysokiej jakości





**Innowacyjna
technologia higieny
– na zamówienie**

W Metron nie uznajemy kompromisów, jeśli chodzi o zdrowie. Oferujemy szeroką gamę innowacyjnych technologii higieny i dezynfekcji, które charakteryzują się wysoką skutecznością – skutecznie eliminują szkodliwe bakterie i tworzą środowisko wolne od zarazków wewnątrz windy. Nasze wszechstronne technologie są projektowane tak, aby można je było bezproblemowo zastosować zarówno w nowych, jak i modernizowanych dźwigach. Z Metronem podnosisz standard higieny swojej windy i zapewniasz pasażerom pełne poczucie bezpieczeństwa.

Skontaktuj się z nami już dziś: Nasi eksperci przygotują rozwiązanie dopasowane do Twoich indywidualnych potrzeb.

Świetny wybór dla:



SZPITALI



CENTRÓW
HANDLOWYCH



BUDYNKÓW
PUBLICZNYCH



BUDYNKÓW
MIESZKALNYCH



BIUR



HOTELI

Do 99%
ochrony
antybakteryjnej

CERTIFIED

Oczyszczacz powietrza

Oddychaj czystym i świeżym powietrzem dzięki naszemu oczyszczaczowi!

Masz dość martwienia się o powietrze, którym oddychasz w windzie? Przywitaj się z powiewem świeżego, czystego powietrza dzięki naszemu najnowocześniejszemu oczyszczaczowi!

- **Zaawansowana dezynfekcja powietrza:** W naszym oczyszczaczu zastosowano najnowocześniejszą technologię, która skutecznie eliminuje do 99% bakterii, wirusów i szkodliwych cząstek.
- **Inteligentny i przyjazny dla użytkownika:** Wyposażony w system identyfikacji biologicznej, nasz oczyszczacz automatycznie wykrywa pasażerów w kabinie i rozpoczyna dezynfekcję i oczyszczanie powietrza. Po opuszczeniu kabiny przez pasażerów system jest automatycznie dezynfekowany do następnego użycia.
- **Kompaktowy, ale mocny:** wykonany z niezwykle cienkiego aluminium, jego kompaktowa konstrukcja pozwala na łatwe umieszczenie go w każdej kabinie.

Talk2lift® głosowy system kontroli

Przemieszczaj się za pomocą głosu

Innowacyjny system sterowania głosowego windy, który umożliwia bezdotykową obsługę.

- **Zaawansowana technologia:** Wystarczy podnieść rękę przed urządzeniem, aby wydać polecenie głosowe informujące o piętrze, na które chcesz pojechać.
- **Precyzja:** Talk2lift® zapewnia dokładność, ponieważ system rozpoznaje polecenie, uruchamia windę i automatycznie przemieszcza się do następnego celu.
- **Występuje w 20 językach.**
- **Większa dostępność:** Nasz system sterowania głosowego sprawia, że windy są bardziej dostępne dla wszystkich.

Bezdotykowe przyciski

Sprawdź technologię bezdotykowych przycisków

Dzięki naszym bezdotykowym przyciskom nie trzeba ich fizycznie naciskać, ponieważ promień podczerwieni wykrywa każdy ruch w odległości 1 cm i automatycznie uruchamiają windę.

- Przyjazna dla użytkownika obsługa
- 100% bezpieczeństwa
- Łatwa instalacja
- Ekologiczny wybór | Długa żywotność
- Dostępne z okładziną akrylową



Antybakteryjne przyciski i panel dyspozycji


Otoczenie wolne od zarazków dzięki naszym antybakteryjnym przyciskom i panelu dyspozycji wykonanym z okładziny z nanosrebra.

- **W trosce o Twoje dobre samopoczucie:** Ta specjalna powłoka antybakteryjna zapobiega gromadzeniu się bakterii na ich powierzchni i ich przenoszeniu poprzez dotyk. Powłoka antybakteryjna może być zastosowana również na panelach dyspozycji wykonanych ze stali nierdzewnej.
- **Wszechstronność i łatwość instalacji:** Przyciski antybakteryjne można łatwo zintegrować ze wszystkimi panelami dyspozycji, ponieważ ich przyjazna dla użytkownika konstrukcja zapewnia łatwą instalację.

*Dostępne na życzenie



Sygnal cyfrowy –
na zamówienie



Szukasz angażującego sposobu komunikacji z pasażerami i klientami swojej windy?
Nasze cyfrowe ekrany pozwalają przekształcić windę w nowoczesne i skuteczne
narzędzie reklamowe oraz informacyjne, dzięki któremu każda chwila ma znaczenie.

Wyświetlacz TFT

Uwolnij moc technologii TFT, aby uzyskać niezrównaną wydajność wyświetlania!

Nasze wyświetlacze TFT zostały zaprojektowane do perfekcji, zapewniając zapierające dech w piersiach efekty wizualne!

- **Oszalamiająca grafika:** Zanurz się w żywych kolorach i ostrości dzięki wysokiej rozdzielczości wyświetlaczy TFT. Niezależnie od tego, czy są to zdjęcia, czy grafika, każdy szczegół ożywa, gwarantując doskonałe wrażenia wizualne!
- **Maksymalna ekspozycja marki:** Wykorzystaj najlepszą przestrzeń reklamową do wyświetlania swoich treści, przyciągając uwagę i pozostawiając trwałe wrażenie. Zaprezentuj swoją markę, dostarczając niestandardowe komunikaty właściwym odbiorcom we właściwym czasie, maksymalizując wpływ swoich działań marketingowych.
- **Trwałe i niezawodne:** Zbudowane z wytrzymałych materiałów wyświetlacze TFT zostały zaprojektowane tak, aby wytrzymać próbę czasu, zapewniając doskonałą jakość i długotrwałą wydajność.

Zadzwoń do nas, aby uzyskać spersonalizowane wskazówki i rekomendacje, które poprawią widoczność Twojej marki!



Mirror TV

"Magiczne" lustro!

Metron oferuje innowacyjne, przyciągające wzrok telewizory umieszczone w lustrze, które tworzą nowoczesny i luksusowy charakter Twojej windy.

- **Mirror TV:** doświadcz magii, gdy lustro w kabinie płynnie przekształci się w ekran telewizora o wysokiej rozdzielczości.
- **Rozwiązanie oszczędzające miejsce:** Lustro i telewizor w jednym zapewniają wyjątkowe doświadczenie, optymalizując przestrzeń kabiny, jednocześnie dodając elegancji i funkcjonalności bez uszczerbku dla wzornictwa.
- **Wysokiej jakości wykonanie:** Zaprojektowany z precyzją i wykonany z materiałów najwyższej jakości.
- **Informuj i baw się:** informuj pasażerów windy za pomocą ogłoszeń, aktualizacji wiadomości, prognoz pogody i wciągających treści rozrywkowych.
- **Ukierunkowane promocje:** dostosuj swoje treści tak, aby idealnie pasowały do tożsamości Twojej marki.

Zadzwoń do nas teraz, aby dowiedzieć się więcej.



Metron

Engineering for Life

Główna siedziba / Fabryka
Serres Industrial Area
62 100, Serres, Greece
No. G.E.MI.:113880752000
Tel.: +30 23210 99200

Biuro w Atenach
67, Tatoiou Av., Acharnes
136 71, Athens, Greece
Tel.: +30 210 8002678

Biuro w Salonikach
16 km Thessaloniki
- N. Moudania
57 001, Neo Rysio, Greece
Tel.: +30 2310 555558

Biuro w Niemczech
- Sirius Business Park,
Benzstraße 2
72 636, Frickenhausen, Stuttgart, Germany
Tel.: +49 (0) 174 5666914

- Hagener str. 425, 58285 Gevelsberg, Germany
Tel.: +49 1573 1398407

Biura w Polsce
- **Leszno, Polska**
Tel.: +48 721052418
- **Kraków, Polska**
Tel.: +48 660831333



www.metronsa.eu
email: info@metronsa.eu

Wszystkie obrazy przedstawione w tej broszurze nie powinny być powielane bez wyraźnej pisemnej zgody Metron SA. Ze względu na ograniczenia drukowania, obrazy, projekty, kolory i materiały służą wyłącznie do celów ilustracyjnych i mogą nieznacznie różnić się od przedstawionych w broszurze. Naszą polityką jest ciągle ulepszanie produktów, dlatego Metron SA może dodawać, modyfikować lub zaprzestać produkcji materiałów lub produktów przedstawionych w broszurze, z powiadomieniem lub bez powiadomienia w dowolnym momencie.