



Kabiny

Metron
Engineering for Life

Zawartość	02
Firma	03
Zalety drzwi Metron	08
Serie kabin	10
Life Desire	12
City Life	20
Life Shine	26
Pure Life	30
Materiały	32
Podłogi	32
Kolory malowania proszkowego z palety kolorów Metron	34
Wykończenia kabiny	35
Podsufitki	38
Poręcze, przyciski oraz wyświetlacze	39
Stwórz własną windę	
Metron MyLift	40
Innowacyjna technologia higieny	42
Dodatkowe funkcję - wyświetlacz cyfrowy	44
	48

Witamy w Metron | Wiodący światowy producent wind

W 1995 roku rozpoczynamy działalność jako lokalna grecka firma dźwigowa. Dziś natomiast, wzmacniamy naszą obecność w ponad 50 krajach na 5 kontynentach, osiągając +170% wzrost eksportu w ciągu ostatnich 5 lat.

Metron jest jedną z najszybciej rozwijających się firm w branży dźwigowej na świecie, która projektuje i produkuje szeroką gamę kompletnych rozwiązań dźwigowych spełniających nawet najbardziej złożone wymagania. Fabryka Metron, jedna z najnowocześniejszych fabryk w Europie, w pełni wyposażona w najnowocześniejsze maszyny technologiczne, jest centralnym punktem, w którym projektujemy i produkujemy nasze rozwiązania dźwigowe, które dodają wartości naszym klientom i użytkownikom końcowym.

Nasze zaangażowanie w bezpieczeństwo, jakość, niezawodność i wzornictwo jest bezkompromisowe. Dlatego wszystkie nasze produkty przechodzą najsurowsze kontrole na wszystkich etapach projektowania i produkcji. Dodatkowo oferujemy naszym klientom najwyższej klasy serwis, doradztwo strategiczne oraz zaawansowane rozwiązania techniczne, dążąc do doskonałości w każdym projekcie.

A young girl with dark hair, wearing a yellow top, is shown in profile from the chest up, blowing a stream of colorful, shimmering particles (red, orange, yellow, and blue) towards the right. The background is a blurred cityscape with tall buildings under a bright, hazy sky. A dark grey rectangular box with a thin yellow border is positioned in the center-left, containing text. A thin black vertical line is on the left side of the box, and a thin black horizontal line is at the bottom of the box. The overall mood is one of inspiration and creativity.

Zaprojektowane by inspirować

Dla Metron windy to coś więcej niż tylko urządzenia do transportu. To miejsce, w którym żyje Twoja wizja. Daj się zainspirować i stwórz razem z nami Twoją windę.

#DesignToInspire



Detale w każdej kabinie Metron

Koncentrując się na bezpieczeństwie, jakości i estetyce, projektujemy i produkujemy unikalne kabiny dźwigowe za pomocą technologii CNC o wyrafinowanej elegancji. Połączenie najnowocześniejszej technologii oraz zespołu wykwalifikowanych projektantów i techników oznacza, że kabiny Metron charakteryzują się niezrównaną jakością, wyjątkowym wzornictwem, wydłużoną żywotnością i oszałamiającymi detalami.

Globalna sieć partnerów

Współpracujemy z silną siecią partnerów na całym świecie składającą się z najlepszych instalatorów, aby mieć pewność, że każda winda Metron zostanie zainstalowana zgodnie z najwyższymi standardami.



Pierwsza firma która wprowadziła technologię malowania proszkowego

Jako lider w projektowaniu, Metron ma wieloletnie doświadczenie i specjalistyczną wiedzę w zakresie technologii malowania. Dziś posiadamy jeden z największych wydziałów malowania proszkowego w Europie z w pełni zautomatyzowaną 300-metrową linią produkcyjną, która zapewnia zwiększone możliwości produkcyjne, ogromną elastyczność, precyzyjną kontrolę i niezrównaną jakość.



Korzyści kabin Metron

W Metron projektujemy dla świata, w którym wszyscy jesteśmy wyjątkowi i piękni, świata prawdziwych kolorów, szlachetnych materiałów, niezrównanej estetyki i zaawansowanej technologii.

Podążając za tą filozofią, na nowo definiujemy windę, przesuwając granice jej konstrukcji. Wierzymy w odrębność każdej pracy, dając możliwość stworzenia idealnej estetyki dla każdej przestrzeni i podkreślenia za każdym razem własnego „dzieła sztuki”.

Poznaj eleganckie sposoby na utrzymanie się na szczycie konkurencji dzięki innowacyjnym projektom i doskonałym materiałom, które są dostosowane do wymagań Twojego projektu i spersonalizowane do indywidualnego stylu. Kabiny Metron oferują bezpieczeństwo, trwałość i styl w szerokiej gamie typów budynków, od biur i hoteli po sklepy i domy. Zaprojektowany z myślą o łatwości użytkowania – niezależnie od tego, czy instalujesz, czy projektujesz przestrzeń – Metron oferuje rozwiązanie spełniające Twoje potrzeby.

Twój wyjątkowy design
Ich elastyczność projektowania daje swobodę dostosowania każdej kabiny do własnej estetyki i charakteru przestrzeni



Najlepsze w swojej klasie funkcje i jakość materiałów
Wykonane z najwyższej jakości solidnych materiałów, kabiny Metron cieszą się wydłużonym cyklem życia, ponieważ wyglądają tak dobrze jak pierwszego dnia, w którym zostały zainstalowane.



Szeroki zakres zastosowań
Kabiny Metron to idealne rozwiązanie dla każdego typu budynku; budynki komercyjne i publiczne, hotele, wille, budynki przemysłowe, budynki mieszkalne, szpitale.



Szybki i łatwy montaż
Kabina Metron jest prosta, łatwa i szybka w montażu



Bezpieczeństwo
Certyfikat odporności ogniowej laminatów zgodnie z EN81/20.



Oszczędność energii i kosztów
Ekologiczne i oszczędne oświetlenie led o ciepłej barwie dodaje wyjątkowej atmosfery.





Serie kabin

Serie kabin

Kabiny Metron są zaprojektowane do perfekcji, a ich cechy konstrukcyjne plasują je na szczycie branży. Nasze modele są centralnymi elementami, które wyrażają język projektowania Twojej przestrzeni i pozostawiają dużo miejsca na personalizację.

LIFE DESIRE

Luksus wspina się na wyższy poziom w tej oszałamiającej serii kabin z pięknymi elementami dekoracyjnymi, które podnoszą estetyka przestrzeni.

CITY LIFE

Kabiny z serii City Life stanowią idealną preambułę do minimalizmu i esencjonalizmu. Solidne i trwałe konstrukcje, wydłużone linie i gładkie powierzchnie podkreślają geometrię i nieskazitelność każdej kabiny.

LIFE SHINE

Kiedy jakość spotyka się z funkcjonalnością, minimalizm spotyka się z nietypowością, rezultatem musi być coś równie potężnego i przyjemnego jak ta seria kabin. Kabina Life Shine, łącząca wyszukaną estetykę i niezrównaną jakość, dodaje blasku i uroku każdej przestrzeni.

PURE LIFE

Odkryj elegancję kabin panoramicznych, wyróżniających się wysoką estetyką i trwałością. Kabiny te stwarzają poczucie wolności, oferując niezakłócone panoramiczne widoki dzięki wyjątkowej perspektywie, jaką szkło nadaje przestrzeni i ich minimalistycznemu wzornictwu.



Metron
Engineering for Life



Serie kabin
LIFE DESIRE



Metron



Ściany kabiny: Formica White Acacia

Drugorzędny kolor: Mocca z palety kolorów Metron

Podłoga: Płytki Murano

Podsufitka: Charm

Panel dyspozycji: WF - Tobacco

Poręcz: Charm



www.metronsa.eu

Główny kolor: New Black z palety kolorów Metron

Podłoga: Płytki Loft Cement

Podsufitka: Nexus

Panel dyspozycji: WF - Nut

Poręcz: Nexus



Ściany kabiny: Niebieskie szkło z elementami ze stali nierdzewnej lustrzanej

Narożniki: Stal nierdzewna lustrzana

Podłoga: Płytki Velvet Grey

Podsufitka: Line Slash

Panel dyspozycji: CL

Poręcz: RB35



www.metronsa.eu

Główny kolor: Peach z palety kolorów Metron

Drugorzędny kolor: Treasured Light z palety kolorów Metron

Podłoga: Płytki Louvre Marfil

Podsufitka: Moon

Panel dyspozycji: MN

Poręcz: Moon



*Nie zgodna z PN-EN 81-20

Główny kolor: Oyster from z palety kolorów Metron

Drugorzędny kolor: Brown z palety kolorów Metron

Podłoga: Oak Dark Grey PVC Efekt drewnopodobny

Podsufitka: Colour Up Deluxe

Panel dyspozycji: CD

Poręcz: RB35



www.metronsa.eu

Ściany kabiny: Light Rockford Laminat z stalą nierdzewną lustrzaną

Narożniki: Stal nierdzewna lustrzana

Podłoga: Płytki Super White Cloud

Podsufitka: Modern Circles

Panel dyspozycji: HD



*Nie zgodne z PN-EN 81-20



Serie kabin
CITY LIFE



Ściany kabiny: Formica Noce Davinci
Narożniki: White
Podłoga: Płytki Elements Blanco
Podsufitka: Minimal Plate
Panel dyspozycji: MF
Poręcz: RL34



www.metronsa.eu

Główny kolor: Starlight Grey z palety kolorów Metron

Narożniki: White

Podłoga: Płytki Lounge Grey

Podsufitka: Minimal Plate

Panel dyspozycji: WF - Nut

Poręcz: RL34



Główny kolor: Mocca z palety kolorów Metron

Drugorzędny kolor: Brown from z palety kolorów Metron

Podłoga: Oak White PVCefekt drewnopodobny

Podsufitka: Basic Classic

Panel dyspozycji: TP

Poręcz: RB35



www.metronsa.eu

Ściany kabiny: Formica Kasnak Cut

Narożniki: Stal nierdzewna satyna

Podłoga: Płytki Erciyes Grey

Podsufitka: Modern Wings

Panel dyspozycji: BZ

Poręcz: RS35

*Dostępne z narożnikami ze stali nierdzewnej lub z malowanymi proszkowo



*Dostępne z narożnikami ze stali nierdzewnej
oraz wszystkimi kolorami malowania proszkowego

A nighttime photograph of a city skyline featuring several prominent skyscrapers. On the left, a curved building with a distinctive white, wheel-like top is illuminated. In the center, a tall, slender tower is lit with a vibrant blue light. To the right, another skyscraper with a textured facade is visible. The right side of the image shows a close-up of a modern interior panel with a metallic finish and a dark frame. A semi-transparent white box is overlaid on the lower-left portion of the image, containing text.

Serie kabin
LIFE SHINE



Metron
Engineering for Life



metron
Engineering for Life



Ściany kabiny: Stal nierdzewna Gold z czarnymi poziomymi elementami

Podłoga: Obvious Black PVC efekt betonu

Podsufitka: Modern Maze

Panel dyspozycji: Illusion

Poręcz: Metron ST



www.metronsa.eu

Ściany kabiny: Stal nierdzewa szlifowana

Narożniki: Stal nierdzewna szlifowana

Podłoga: Płytki Lounge Grey

Podsufitka: Minimal Cubes

Panel dyspozycji: TP

Poręcz: Metron ST





Serie kabin
PURE LIFE

www.metronsa.eu

Ściany kabiny: Bezpieczne przeszklenie 10 mm szkłem wew. i zew. oraz stal nierdzewna szlifowana

Narożniki: Stal nierdzewna szlifowana



Podłoga: Płytki Erciyes Grey

Podsufitka: Basic Pond

Panel dyspozycji: LN

Poręcz: RB35



**Element Blanco****Velvet Grey****Tivoli Beige****Mondreal Beige****Erciyes Grey****Loft Cement****Murano****Lounge Grey****Super White Cloud****Louvre Marfil****Bach Mokka**

PVC z efektem betonu



Venus Grey




Obvious Black

PVC z efektem drewna



Oak White




Oak Natural



Oak Dark Grey

Wykładziny




Anthracite



Beige



Grey Strass



Rubber Black



Rubber Grey




White



Oyster



Mocca



Rose Gold



Peach



Starlight Grey



Ambre Gold




Anthracite



Olive



Brass



Brown



New Black

Gold Watch
(Smooth Mat)Treasured Light
(Smooth Mat)


Stal nierdzewna




Inox Satin



Gold Satin



Leather




Linen



Square



Inox Mirror



Gold Mirror



Inox Super Mirror

Szkło



Grey Strass



Sand



Mint



Blue



Ivory



Black Strass


Kolory drewnopodobne paneli dyspozycji




Oak



Teak



Nut



Tobacco

Ognioodporna Formica zgodna z PN-EN 81.20 /**Mat**



Off White



Cuoio Arya



White Acacia



Noce Davinci



Fabino Light



Kevasingo Teak



Nash Oak



Montana Walnut

Błyszczące



Daino Real Marble



Kasnak Cut



Marble



Applewood Glossy




Ferro Bronze

Laminaty



Maple



Sand Zebrano



Light Rockford



2-Tone Zebrano



Light Ateller



FineLine Mocca



Driftwood




Mountain Oak




Crossline Caramel

Basic



Arctos



Classic



Pond


Line



Slash




Narrow Strips



Strips


Minimal



Cubes



Plate



Squares

Modern



Circles



Wings



Maze



Threads

Poręcze



Przyciski



RDB
 Średnica 36mm
 PN-EN81.70
 Braille
 24V, NO
 Kolor podświetlenia: Niebieski



RDA
 Średnica 30mm
 PN-EN81.70
 Brak braille
 24V, NO/NC
 Kolor podświetlenia:
 Czerwony/ Niebieski



SQA
 Wymiary 30mm x 30mm
 PN-EN81.70
 Braille QX
 No braille QL
 24V, NO/NC
 Kolor podświetlenia:
 Czerwony/ Niebieski

Wyświetlacze



TFT 5
 Wyświetlacz kolorowy (Res.: W 480px, H 272px, głębia koloru 24bity)
 Połączenie WIFI
 Wyświetlanie przystanków
 Czas- Data
 Temperatura
 Strzałki kierunku jazdy
 2 języki (Angielski - Grecki)



Graficzny LCD
 Wyświetlanie przystanków
 Czas
 Data
 Temperatura
 Strzałki kierunku jazdy

Stwórz swoją windę

Stwórz uderzający kontrast w swojej przestrzeni poprzez umiejętne łączenie kolorów i tekstur. Od jasnych kolorów po luksusowe ciepło, dodaj dramatyczne elementy wystroju do swojej windy. Wybierz wykończenia, które przemawiają do Twojego stylu i pozwól, aby Twoja historia się rozwinęła.

W Metron masz moc, aby ożywić swój projekt! Wybierz projekt, dobierz kolory, spersonalizuj swoją windę, dostosuj ją, spraw, aby była naprawdę Twoja.

Stwórz swoją windę w dwóch krokach!



Zeskanuj



<https://configurator.metronsa.eu/>

Jesteśmy do Twojej dyspozycji na każdym kroku, dając Ci maksymalną elastyczność, aby całkowicie dostosować swoją windę do Twoich potrzeb i wymagań. Połącz się z naszymi ekspertami, aby uzyskać niestandardowe rozwiązania lub nieocenione wskazówki na każdym etapie konfiguracji.

Elastyczność w projektowaniu

16 Kabin

13 Podsufitek

42 Kolory i wykończenia

23 Podłogi





Metron MyLift


Metron wprowadza MyLift, dzięki któremu możesz zmienić windę w promocję Twojej marki. Niezależnie od tego, czy dążysz do dotarcia do większej liczby klientów, czy po prostu pragniesz umocnić profil swojej marki, MyLift pomoże Ci osiągnąć prawdziwą wizualną ekspresję Twojej firmy.

Zaprojektuj własną kabinę windy, wybierz firmowe kolory, materiały, nadrukuj swoje logo na elementach projektu, aby wyróżnić swoją markę.

Wejź w nową erę wind i podnieś status swojej firmy. Czas wyprzedzić konkurencję!

Winda zaprojektowana przez Ciebie, dla Ciebie!





**Innowacyjna
technologia higieny
– na zamówienie**

Metron dostarcza szeroką gamę innowacyjnych technologii higieny i dezynfekcji, które spełniają najwyższe standardy bezpieczeństwa zdrowotnego. Zaawansowana technologia umożliwia nam dostarczanie systemów higienicznych o wysokiej skuteczności, które sprawiają, że pasażer windy czuje się bezpiecznie i komfortowo.

Nadaje się do nowych wind i modernizacji wind.

Świetny wybór dla :



SZPITALI



CENTRÓW
HANDLOWYCH



BUDYNKÓW
PUBLICZNYCH



BUDYNKÓW
MIESZKALNYCH



BIUR



HOTELI

Do 99%
Ochrony
Antybakteryjnej

CERTIFIED

Oczyszczacz powietrza

Powietrze to życie. Air Disinfection Purifier chroni zdrowie, tworząc nową, świeżą atmosferę wewnątrz windy. Teraz możesz zadbać o powietrze dzięki tej innowacyjnej technologii, która eliminuje do 99% bakterii.

Zawiera system identyfikacji biologicznej, który wykrywa pasażerów i rozpoczyna dezynfekcję oczyszczając powietrze. Po opuszczeniu kabiny urządzenie jest automatycznie dezynfekowane do następnego użycia..

Wykonany z niezwykle cienkiego aluminium, jest kompaktowy, dzięki czemu można go łatwo umieścić w kabinie.

Talk2lift® głosowy system kontroli

Innowacyjny system sterowania głosowego windy, który umożliwia bezdotykową obsługę. Samo podniesienie ręki przed urządzenie uruchamia je, a Ty możesz wydać komendę na które piętro chcesz jechać. System rozpoznaje polecenie, uruchamia windę i automatycznie przemieszcza się do następnego celu!

Dostępne w 20 językach!

Bezdotykowe przyciski

Steruj windą bez dotyku. Promienie podczerwieni wykrywają każdy ruch w odległości 1 cm i automatycznie aktywują działanie windy, przenosząc Cię do celu.

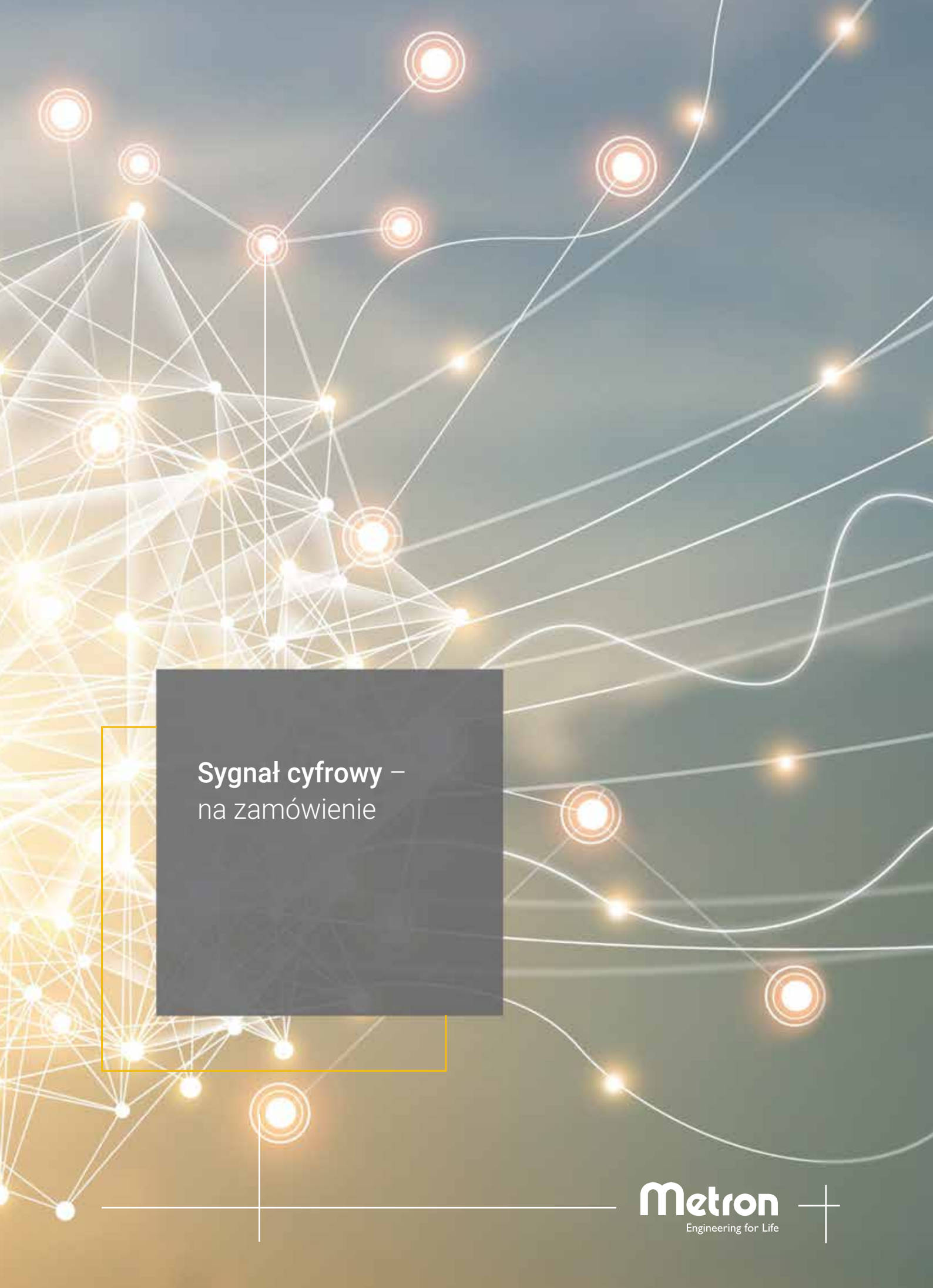
- 100% bezpieczeństwa
- Łatwy montaż
- Długa żywotność
- Dostępne z akrylowym wykończeniem

Antybakteryjne przyciski i panel dyspozycji

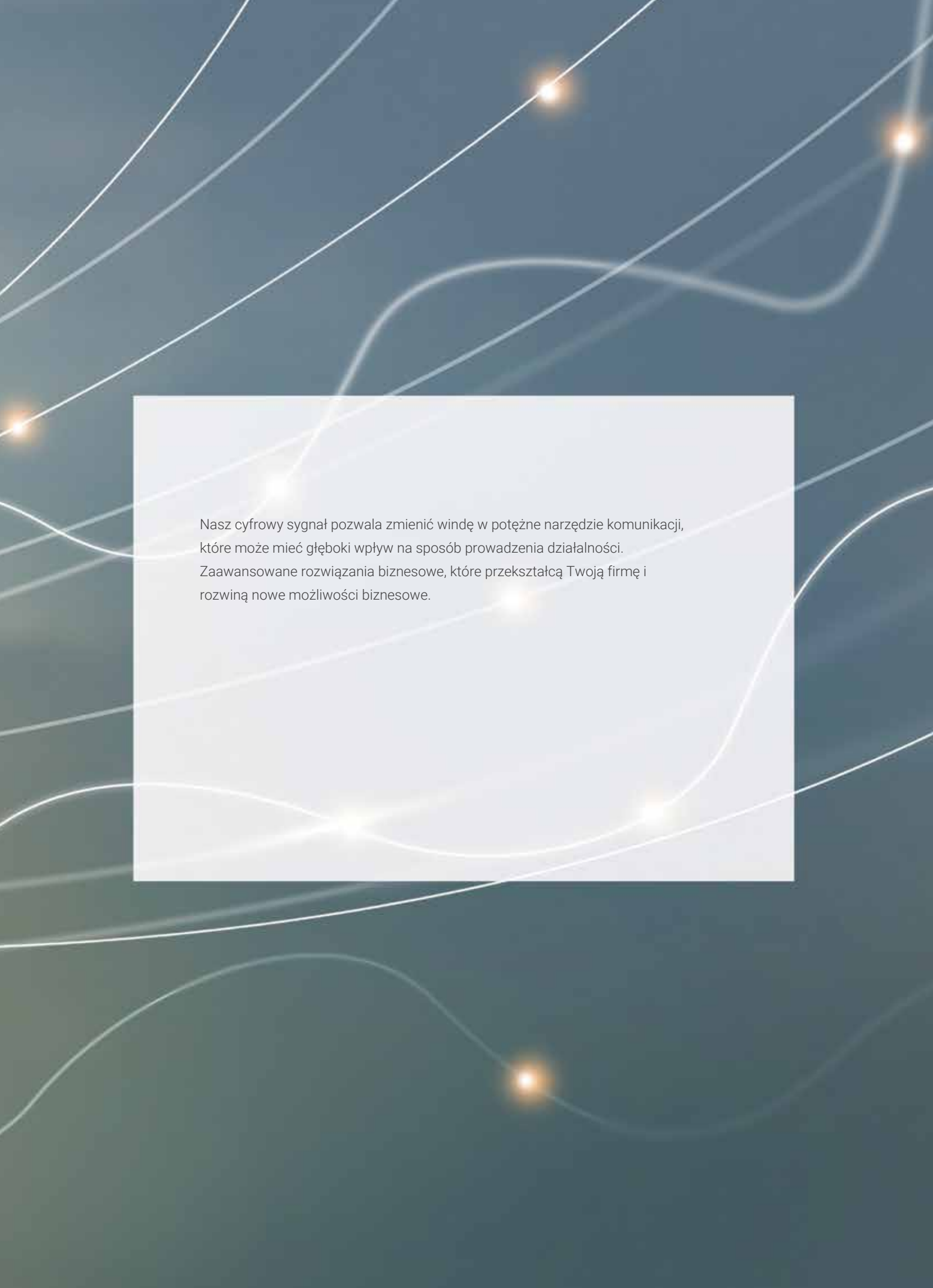
Wykonane ze specjalnego materiału antybakteryjnego (pokryte nanosrebrem), który zapobiega gromadzeniu się bakterii na ich powierzchni i ich przenoszeniu poprzez dotyk.

Przyciski antybakteryjne są kompatybilne ze wszystkimi panelami. Powłoka antybakteryjna może być nakładana na panele ze stali nierdzewnej.





**Sygnal cyfrowy –
na zamówienie**

The background is a dark blue gradient with several glowing white lines that curve and intersect across the frame. Small, bright orange-yellow dots are scattered throughout, resembling stars or data points. A large, semi-transparent white rectangle is centered in the lower half of the image, containing text.

Nasz cyfrowy sygnał pozwala zmienić windę w potężne narzędzie komunikacji,
które może mieć głęboki wpływ na sposób prowadzenia działalności.
Zaawansowane rozwiązania biznesowe, które przekształcą Twoją firmę i
rozwiną nowe możliwości biznesowe.

Wyświetlacz TFT

Wyświetlacz TFT jest ostrzejszy i jaśniejszy, zapewniając wspaniałe kolorowe efekty wizualne, które pozwalają widzowi w pełni cieszyć się wyświetlanymi treściami. Ożyw swoją wyobraźnię dzięki doskonałej jakości obrazu, lepszej wydajności i wyższej rozdzielczości.



Lustro i TV w jednym

Metron rewolucjonizuje sposób prowadzenia firmy, wprowadzając innowacyjne, przyciągające wzrok technologie. Lustro i telewizor stają się JEDNYM. Lustro, gdy ekran jest wyłączony, telewizor dla rozrywki lub informacji, gdy ekran jest włączony. Produkt jest zaprojektowany zgodnie z Twoimi potrzebami i wymaganiami Twojej przestrzeni.

Dowiedz się więcej o naszych rozwiązaniach, które ożywią Twoją windę i wybierz to, które odpowiada Twoim potrzebom biznesowym.





Główna siedziba / Fabryka
Serres Industrial Area
62 100, Serres, Greece
No. G.E.MI.: 113880752000
Tel.: +30 23210 99200

Biuro w Atenach
67, Tatoiou Av., Acharnes
136 71, Athens, Greece
Tel.: +30 210 8002678

Biuro w Salonikach
1 Democracy Square &
Monastiriou str.
54 629, Thessaloniki, Greece
Tel.: +30 2310 555558-59-60

Biuro w Polsce
Ul. Grunwaldzka 131/2
64-100 Leszno
Tel.: +48 536 773 176



www.metronsa.eu
e-mail: info@metronsa.eu

Wszystkie obrazy przedstawione w tej broszurze nie powinny być powielane bez wyraźnej pisemnej zgody Metron SA. Ze względu na ograniczenia drukowania, obrazy, projekty, kolory i materiały służą wyłącznie do celów ilustracyjnych i mogą nieznacznie różnić się od przedstawionych w broszurze. Naszą polityką jest ciągłe ulepszanie produktów, dlatego Metron SA może dodawać, modyfikować lub zaprzestać produkcji materiałów lub produktów przedstawionych w broszurze, z powiadomieniem lub bez powiadomienia w dowolnym momencie.